



"Nálunk minden diák erre készül!"





SULI ÍJÁSZ BAJNOKSÁG

Tájékoztató a diákoknak
az íjászverseny fontosabb tudnivalóiról!

KATEGÓRIÁK

OLIMPIAI - CSIGÁS - IRÁNYZÉK NÉLKÜLI REFLEX - TÖRTÉNELMI

KOROSZTÁLYOK

U13 (GYERMEK) 12 éves korig	U15 (SERDÜLŐ) 13-14 évesek	U18 (KADET) 15-16-17 évesek	U21 (IFJÚSÁG) 18-19-20 évesek
---------------------------------------	--------------------------------------	---------------------------------------	---

VERSENYTÁVOK

[2x12x3 lövés]

[A lövészi idő sorozatonként 1,5 perc]

REFLEX 10 méter  80 cm	TÖRT. 10 méter  80cm	REFLEX 10 méter  80 cm	TÖRT. 10 méter  80cm	REFLEX 20 méter  80 cm	TÖRT. 20 méter  80cm	REFLEX 20 méter  80 cm	TÖRT. 20 méter  80cm
OLIMPIAI 10 méter  80 cm	CSIGÁS 10 méter  80 cm <small>szűkített</small>	OLIMPIAI 20 méter  80 cm	CSIGÁS 20 méter  80 cm <small>szűkített</small>	OLIMPIAI 30 méter  80 cm	CSIGÁS 30 méter  80 cm <small>szűkített</small>	OLIMPIAI 40 méter  80 cm	CSIGÁS 40 méter  80 cm <small>szűkített</small>

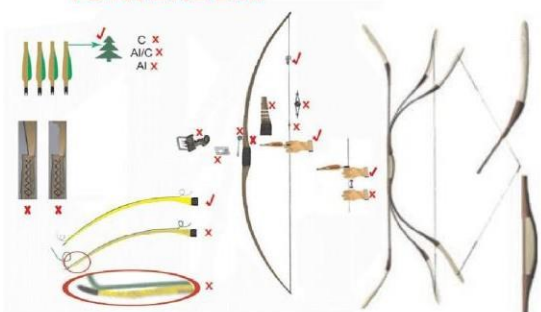


SULI ÍJÁSZ BAJNOKSÁG

ÍJTIPUSOK

[Az alkalmazott jelzések: X tilos ✓ használható]

TÖRTÉNELMI

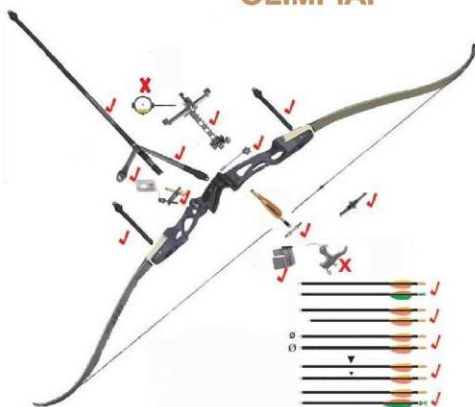


IRÁNYZÉK NÉLKÜLI REFLEX

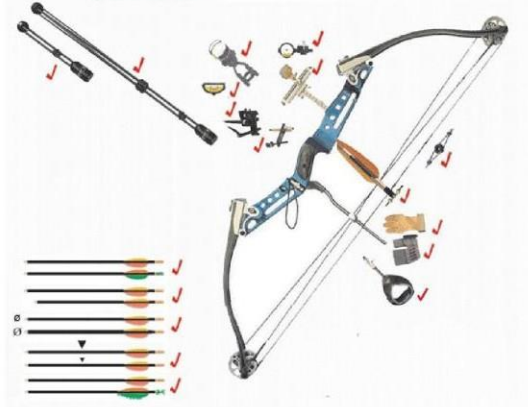


*Megjegyzés a középrészen elhelyezett súlyokkal, kis stabilizátorokkal kapcsolatban. **A leajzott íjnak át kell férnie egy 13 cm-s karikán.**

OLIMPIAI



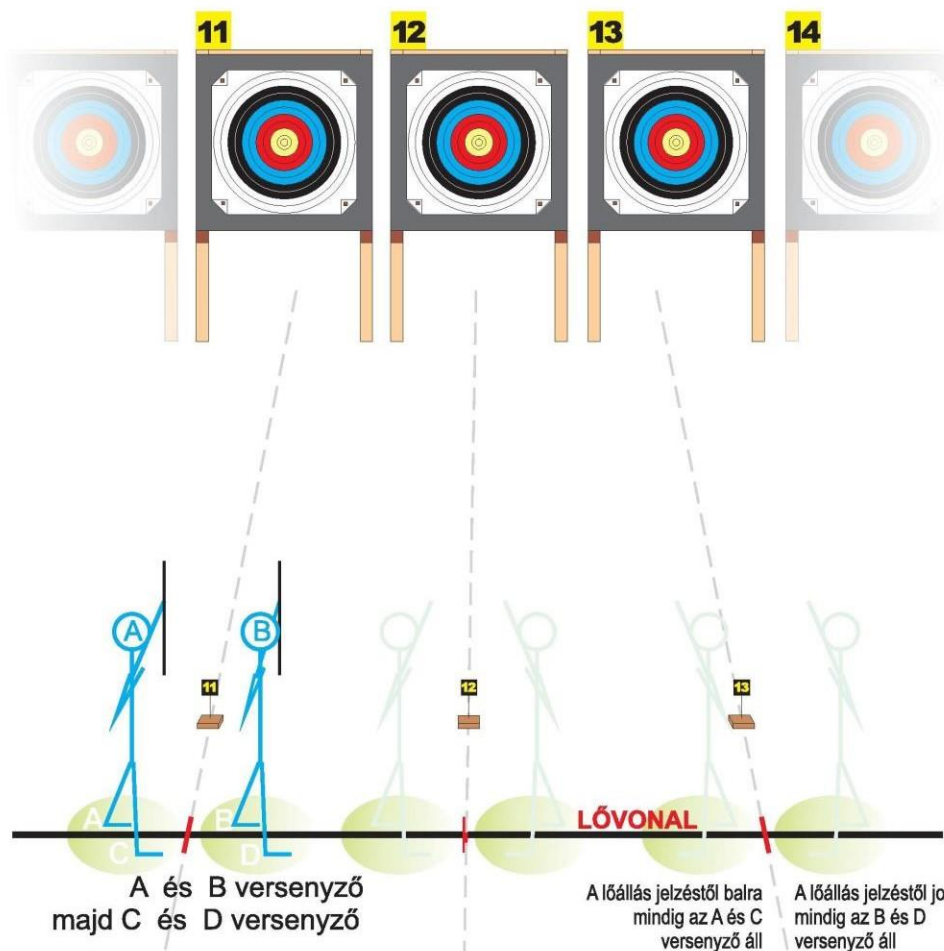
CSIGÁS



SIB

SULI ÍJÁSZ BAJNOKSÁG

AZ ÍJÁSZPÁLYA



a lőállásban állva egyik láb a vonal egyik, másik a másik oldalán van.



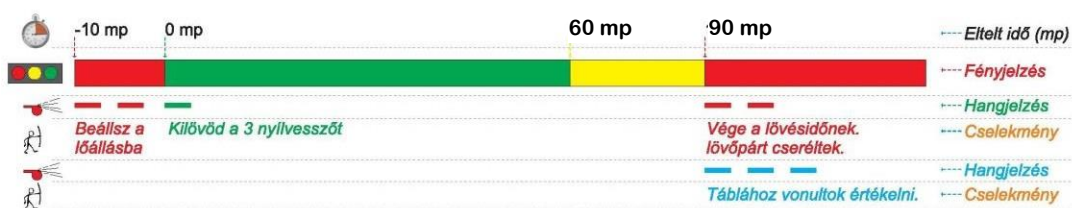
A felszerelést az 5m-es várakozóvonal mögött kell elhelyezni,
valamint mindenkinek ott kell tartózkodnia, aki éppen nem lő.
A lőállásba csak a bíró hangjelzésére szabad beállni.

**A szülőket, kísérőket megkérjük, hogy a várakozó vonal mögött
a versenyző gyerekeknek hagyjanak elég helyet!**



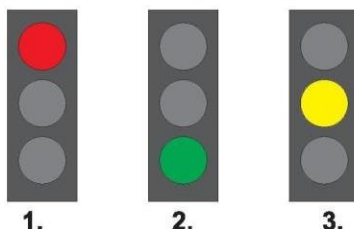
SULI ÍJÁSZ BAJNOKSÁG

JELZÉSEK AZ ÍJÁSZVERSENYEN



A FÉNYJELZŐ BERENDEZÉS

[A pályán minden lőállásból jól láthatóan kell elhelyezni.]



1. 2. 3.

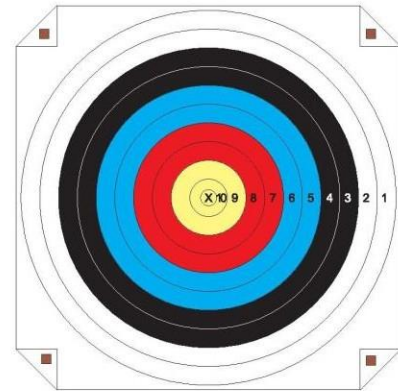
- PIROS** jelzés - **TILOS** lőni! Ha lövés közben vált piros jelzésre akkor azonnal vissza kell engedni az íjat, és a vesszőt ki kell venni belőle.
- ZÖLD** jelzés - A lőállásban álló versenyzők **lőhetnek**.
- SÁRGA** jelzés - A lövésidő utolsó 30 mp-re figyelmeztető jelzés.

A HANGJELZŐ BERENDEZÉS

[Ez lehet gépi hangjelzés, vagy síp amelyet az indítóbíró kezel.]

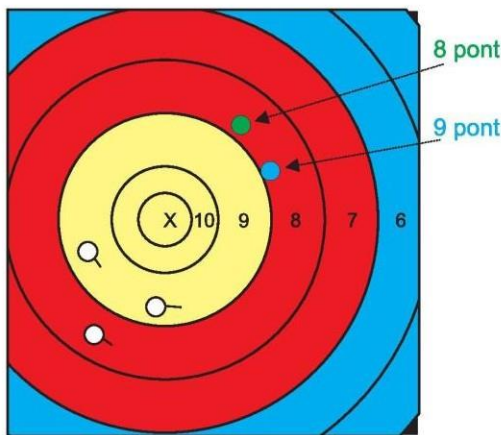


- 1-es sípszó. - **Lőhet**. Lövésidő kezdete.
- 2-es sípszó. - Beszólítás a lőállásba. **Lövésidő vége**, lövéspár csere.
- 3-as sípszó. - Értékeléshez a táblához kivonul.
- - - Szaggatott rövid jelek. - **Vészhelyzet**, esemény. **Lövés leáll**, várni a bíró utasítására



A TALÁLATOK ÉRTÉKELÉSE

A TALÁLATOK ÉRTÉKELÉSE



- A céltábla körgységeinek értéke kívülről befelé haladva: 1-2-3-4-5-6-7-8-9-10-X [X-el a belső 10-est jelöljük. Értéke ezért 10]
- A vesszőfogóhoz és a vesszőkhöz csak a találatoknak a beírólapra történő beírása után szabad hozzáérni
- Értékelés és beírás után, a találatokat egy rövid vonallal jelölni kell a céltáblán.
- Ha a csapat valamely találatot nem tudja értékelni, akkor felemelt kézzel bírót kell hívni.
- Amennyiben a vessző palástja érinti a nagyobb körgység határoló vonalát, akkor a magasabb pontszámot kapja a versenyző.

A BEÍRÓLAP HELYES KITÖLTÉSE

- Mindig két beírólapot vezetünk, egymással párhuzamosan, de nem egymásról másolva.
- A pontokat értékük szerint csökkenő sorrendben kell beírni.
- Az x-ket X-nek írjuk, 10-nek számoljuk.
- A mellé lőtt vesszőt M-mel jelöljük (nem 0-val).
- Az egyértelmű és olvasható javítás esetén, azt minden csapatagnak [azonos táblán lövők] hitelesítenie kell az aláírásával.
- A verseny végén minden versenyző aláírja a saját beírólapját ezzel hitelesítve az eredményét. Enélkül a beírólapja érvénytelen.

Magyar Íjász Szövetség									
SULI ÚJÁSZ BAJNOKSÁG EREDMÉNYJEGYZŐ LAP									
Céltábla száma	Sólymszem Edua							Kategória	OFI
Versenyző neve	Debreceni Ált. Isk.							Táv.	10m
Versenyző bejelölése	A		Dátum:	2010. május 23.	Helyszín, versenytér:	HAJDÚ LE - Debrecen			
Sorozat	Találatok	Sorozat	Sorozat	Eredmény	10-esek	X			
	1	2	3	összesen	találat				
1	8	7	2	17	/	-	-		
2	10	10	7	27	44	2	-		
3	X	X	8	28	/	2	2		
4	8	4	M	12	40	-	-		
5	X	10	9	29	/	2	1	Osszesített eredmény 1-4. sorozat:	137
6	X	10	4	24	53	2	1		
7	9	9	6	24	/	-	-		
8	8	8	M	16	40	-	-		
9	X	10	10	30	/	3	1		
10	8	7	2	17	47	-	-		
11	10	9	8	27	/	1	-	Osszesített eredmény 1-12. sorozat:	
12	X	X	10	30	57	3	2	144	
[1-12 sorozat] Összesített:					15	7	281		
Versenyző: <i>Sághygyi Edua</i> Eredményező: <i>Kiss Richárd</i> Előadó: <i>Tóth Balázs</i>									



RÉSZVÉTELI FELTÉTELEK

- A S.I.B. sorozaton diákigazolvány és érvényes orvosi igazolás (sportorvosi/iskolaorvosi/házi-orvosi) versenyengedély vagy rajtengedély szükséges.
- Csak minősítés nélküli íjász

A HOLTVERSENY ELDÖNTÉSE

- Azonos pontszámok esetén a dobogós (1-3.) helyezések eldöntése a következők figyelembevételével zajlik:
 1. **10-esek száma (X-el együtt)** határozza meg a sorrendet.
amennyiben ezek száma azonos, úgy
 2. **az X-ek száma** határozza meg a sorrendet
amennyiben ezek is egyenlőek, úgy
 3. **szétlövés** határozza meg a dobogós helyezést.
(a további helyeken holtversenyt kell hirdetni szétlövés nélkül)

A SZÉTLÖVÉS

- A szétlövés egyetlen vesszővel történik.
- A helyezéért küzdő versenyzők egyszerre lönek.
- Az egy vessző kilövésére 40 másodperc áll a rendelkezésükre.
- A helyezések a vesszőknek a középponttól mért távolsága alapján dőlnek el.
- Amennyiben a bíró nem tud dönteni, úgy az érintett versenyzők újabb vesszőt lönek.

A DÍJAZÁS

- Oklevél díjazásban részesül az első hat, érem díjazásban az első három helyezett,.

A NEVEZÉSRŐL

A S.I.B. minden fordulóján csak előnevezéssel lehet elindulni. Részletekről a versenykiírásokban, illetve a www.misz.hu oldalon lehet tájékozódni, illetve a régióvezetőknél.

S. I. B. lebonyolítása, időpontok és helyszínek a mellékletben.



SULI ÍJÁSZ BAJNOKSÁG

NÉHÁNY JÓTANÁCS

[Hogy ne kerülj kellemetlen helyzetbe a versenyen.]

- Az íjba vesszőt tenni és azt kihúzni, megfeszíteni csak a lőállásban állva, a tábla felé fordulva szabad.
- Vigyázatok egymás felszerelésére, óvatosan húzzátok ki a vesszőket a táblából. Mindig ellenőrizzétek a táblát, hogy nem mozdult-e le, jól ki van-e kötve. Probléma esetén jelezni kell azt a bírónak.
- Az egyes sípszó előtt nem szabad felemelni az íjat!
- Idő előtt vagy után való lövés esetén a legmagasabb pontértékű találat levonásra kerül. Ugyanez van akkor is, ha 4 vesszőt lő ki valaki.
- Csak hibátlan felszereléssel gyertek versenyezni. **Sérült felszereléssel lőni TILOS és veszélyes!**
- Ha bárkit észrevesztek a lövonal előtt vissza kell engednetek az íjat és a vesszőt ki kell venni belőle!
- A versenypályán ne szemeteljete. Amit odahoztok vigyétek is magatokkal.
- Ne görcsöljete az eredményen. **Élvezzéte a versenyt!** Edzeni otthon kell.
- A beírólap kitöltésénél figyeljete oda, ellenőrizzéte egymást. **Inkább lassabban töltséte ki a beírólapot**, mintsem, hogy javítgatással húzzátok az időt és tegyéte vele olvashatatlanná azt. Ennyi matematikai képesség éppen úgy szükséges a versenyzéshez, mint a jó nyílvesző a lövéshez.
- A mobiltelefonotkat kapcsoljátok ki a verseny megkezdése előtt. A hívásjelzése titeket és a társaitokat is megzavarhatja a koncentrációban.
- Ugyanígy hangoskodással, beszélgetéssel se zavarjátok egymást.
- A rajtszám [pl. 14C], kijelöli, hogy melyik lőállásból [itt 14-es, bal oldal] és melyik céltáblára [itt a 14-esre] kell lőnötök. Figyelem pont csak a saját táblán elért találattal szerezhető. Ha figyelmenlétségből, de direkt löttök a szomszéd táblába, pont akkor sem jár érte.
- A szabályzatból éppenúgy készüljete fel, mint a lövéstechnikából. Ha valamit nem tudtok vagy bizonytalanok vagytok benne, akkor - lehetőleg a verseny előtt - bátran kérdezzéte meg a bírót vagy az irodát.