




"Nálunk minden diák erre készül!"





SULI ÍJÁSZ BAJNOKSÁG

Tájékoztató a diákoknak
az íjászverseny fontosabb tudnivalóiról!

KATEGÓRIÁK

OLIMPIAI - CSIGÁS - IRÁNYZÉK NÉLKÜLI REFLEX - TÖRTÉNELMI

KOROSZTÁLYOK

U13 (GYERMEK) 12 éves korig	U15 (SERDÜLŐ) 13-14 évesek	U18 (KADET) 15-16-17 évesek	U21 (IFJÚSÁG) 18-19-20 évesek
---------------------------------------	--------------------------------------	---------------------------------------	---

VERSENYTÁVOK

[2x 6 x3 lövés]

[A lövési idő sorozatonként 1,5 perc]

REFLEX 10 méter 80 cm	TÖRT. 10 méter 80cm	REFLEX 10 méter 80 cm	TÖRT. 10 méter 80cm	REFLEX 20 méter 80 cm	TÖRT. 20 méter 80cm	REFLEX 20 méter 80 cm	TÖRT. 20 méter 80cm
OLIMPIAI 10 méter 80 cm	CSIGÁS 10 méter 80 cm <small>szűkített</small>	OLIMPIAI 20 méter 80 cm	CSIGÁS 20 méter 80 cm <small>szűkített</small>	OLIMPIAI 30 méter 80 cm	CSIGÁS 30 méter 80 cm <small>szűkített</small>	OLIMPIAI 40 méter 80 cm	CSIGÁS 40 méter 80 cm <small>szűkített</small>

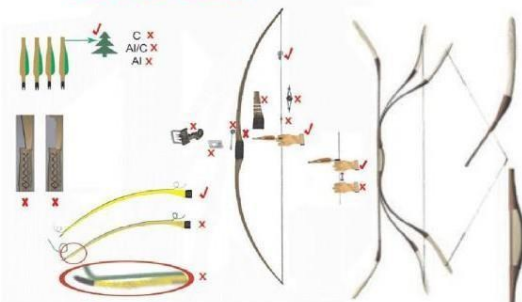


SULI ÍJÁSZ BAJNOKSÁG

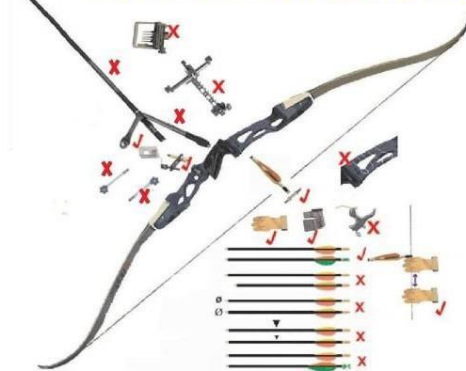
ÍJTIPUSOK

[Az alkalmazott jelzések: X tilos ✓ használható]

TÖRTÉNELMI

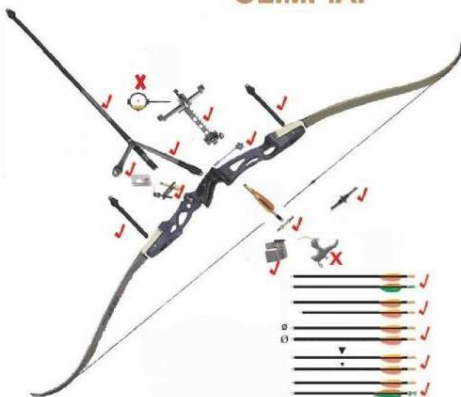


IRÁNYZÉK NÉLKÜLI REFLEX

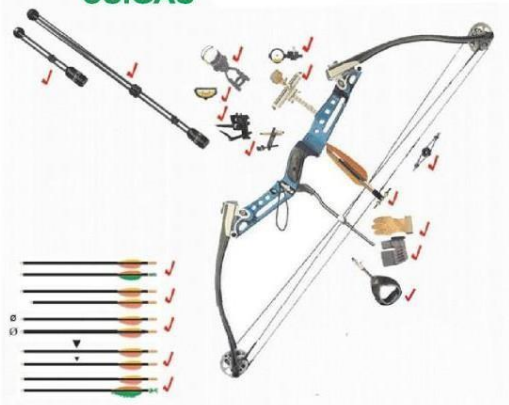


*Megjegyzés a középrészen elhelyezett súlyokkal, kis stabilizátorokkal kapcsolatban. **A leajzott íjnak át kell férnie egy 13 cm-s karikán.**

OLIMPIAI



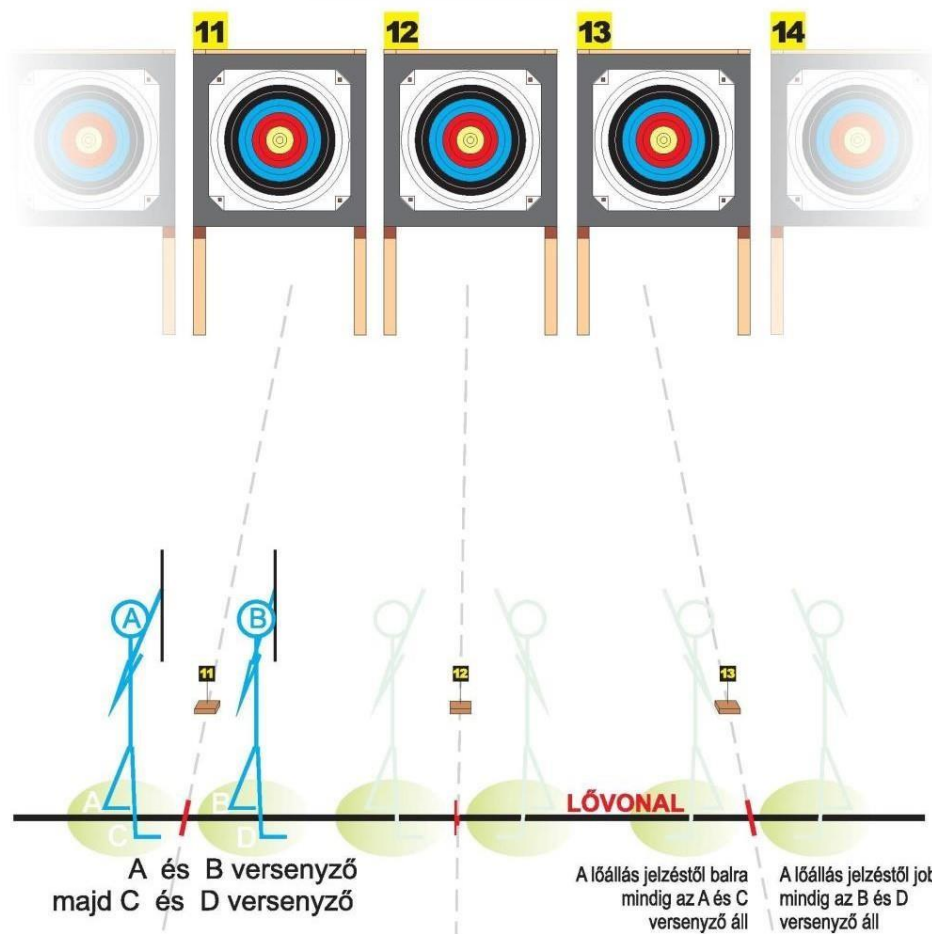
CSIGÁS



SIB

SULI ÍJÁSZ BAJNOKSÁG

AZ ÍJÁSZPÁLYA



A és B versenyző
majd C és D versenyző

A lőállás jelzéstől balra
mindig az A és C
versenyző áll

A lőállás jelzéstől jobbra
mindig az B és D
versenyző áll

a lőállásban állva egyik láb a vonal egyik, másik a másik oldalán van.



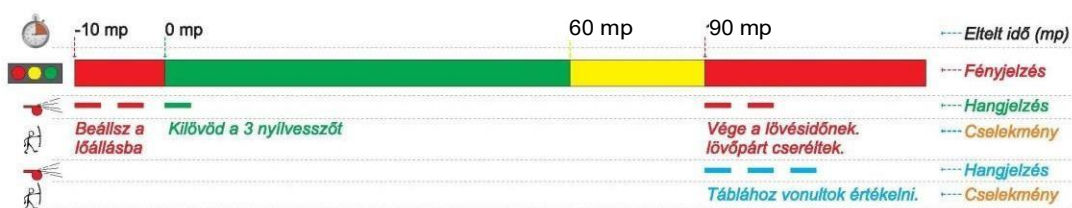
A felszerelést az 5m-es várakozóvonal mögött kell elhelyezni,
valamint mindenkinek ott kell tartózkodnia, aki éppen nem lő.
A lőállásba csak a bíró hangjelzésére szabad beállni.

**A szülőket, kísérőket megkérjük, hogy a várakozó vonal mögött
a versenyző gyerekeknek hagyjanak elég helyet!**



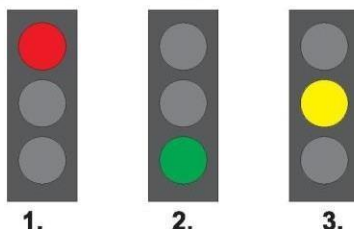
SULI ÍJÁSZ BAJNOKSÁG

JELZÉSEK AZ ÍJÁSZVERSENYEN



A FÉNYJELZŐ BERENDEZÉS

[A pályán minden lőállásból jól láthatóan kell elhelyezni.]




1. 2. 3.

- PIROS** jelzés - **TILOS** lőni! Ha lövés közben vált piros jelzésre akkor azonnal vissza kell engedni az íjat, és a vesszőt ki kell venni belőle.
- ZÖLD** jelzés - A lőállásban álló versenyzők **lőhetnek**.
- SÁRGA** jelzés - A lövésidő utolsó 30 mp-re figyelmeztető jelzés.

A HANGJELZŐ BERENDEZÉS

[Ez lehet gépi hangjelzés, vagy síp amelyet az indítóbíró kezel.]



- 1-es sípszó. - **Lőhet**. Lövésidő kezdete.
- 2-es sípszó. - Beszólítás a lőállásba. **Lövésidő vége**, lövéspár csere.
- 3-as sípszó. - Értékeléshez a táblához kivonul.
- - - Szaggatott rövid jelek. - **Vészhelyzet**, esemény. **Lövés leáll**, várni a bíró utasítására



RÉSZVÉTELI FELTÉTELEK

A SÍB versenyeken való részvételhez versenyzői licenz vagy sportolói kártya és diákigazolvány szükséges.

A HOLTVERSENY ELDÖNTÉSE

- Azonos pontszámok esetén a dobogós (1-3.) helyezések eldöntése a következők figyelembevételével zajlik:
 1. **10-esek száma (X-el együtt)** határozza meg a sorrendet.
amennyiben ezek száma azonos, úgy
 2. **az X-ek száma** határozza meg a sorrendet
amennyiben ezek is egyenlőek, úgy
 3. **szétlövés** határozza meg a dobogós helyezést.
(a további helyeken holtversenyt kell hirdetni szétlövés nélkül)

A SZÉTLÖVÉS

- A szétlövés egyetlen vesszővel történik.
- A helyezésért küzdő versenyzők egyszerre lönek.
- Az egy vessző kilövésére 40 másodperc áll a rendelkezésükre.
- A helyezések a vesszőknek a középponttól mért távolsága alapján dőlnek el.
- Amennyiben a bíró nem tud dönteni, úgy az érintett versenyzők újabb vesszőt lönek.

A DÍJAZÁS

- Oklevél díjazásban részesül az első hat, érem díjazásban az első három helyezett,.

A NEVEZÉSRŐL

A S.I.B. minden fordulóján csak előnevezéssel lehet elindulni. Részletekről a versenykiírásokban, illetve a www.misz.hu oldalon lehet tájékozódni, illetve a régióvezetőknél.

S. I. B. lebonyolítása, időpontok és helyszínek a mellékletben.



NÉHÁNY JÓTANÁCS

[Hogy ne kerülj kellemetlen helyzetbe a versenyen.]

- Az íjba vesszőt tenni és azt kihúzni, megfeszíteni csak a lőállásban állva, a tábla felé fordulva szabad.
- Vigyázatok egymás felszerelésére, óvatosan húzzátok ki a vesszőket a táblából. Mindig ellenőrizzétek a táblát, hogy nem mozdult-e le, jól ki van-e kötve. Probléma esetén jelezni kell azt a bírónak.
- Az egyes sipszó előtt nem szabad felemelni az íjat!
- Idő előtt vagy után való lövés esetén a [legmagasabb pontértékű találat](#) levonásra kerül. Ugyanez van akkor is, ha 4 vesszőt lő ki valaki.
- Csak hibátlan felszereléssel gyertek versenyezni. **Sérült felszereléssel lőni TILOS és veszélyes!**
- Ha bárkit észrevesztek a lövonal előtt vissza kell engednetek az íjat és a vesszőt ki kell venni belőle!
- A versenypályán ne szemeteljete. Amit odahoztok vigyétek is magatokkal.
- Ne görcsöljete az eredményen. **Élvezzéte a versenyt!** Edzeni otthon kell.
- A beírólap kitöltésénél figyeljete oda, ellenőrizzéte egymást. **Inkább lassabban töltséte ki a beírólapot**, mintsem, hogy javítgatással húzzátok az időt és tegyéte vele olvashatatlanná azt. Ennyi matematikai képesség éppen úgy szükséges a versenyzéshez, mint a jó nyílvessző a lövéshez.
- A mobiltelefonokat kapcsoljátok ki a verseny megkezdése előtt. A hívásjelzése titeket és a társaitokat is megzavarhatja a koncentrálásban.
- Ugyanígy hangoskodással, beszélgetéssel se zavarjátok egymást.
- A rajtszám [pl. 14C], kijelöli, hogy melyik lőállásból [itt 14-es, bal oldal] és melyik céltáblára [itt a 14-esre] kell lőnötök. Figyelem pont csak a saját táblán elért találattal szerezhető. Ha figyelmenlenségből, de direkt lőtök a szomszéd táblába, pont akkor sem jár érte.
- A szabályzatból éppenúgy készüljete fel, mint a lövéstechnikából. Ha valamit nem tudtok vagy bizonytalanok vagytok benne, akkor - lehetőleg a verseny előtt - bátran kérdezzéte meg a bírót vagy az irodát.