

TÖRTÉNELMI ÍJÁSZ NEMZETI BAJNOKSÁG ÁLTALÁNOS VERSENYSZABÁLYZAT

2025. év



libera eorum, Domine!

TARTALOMJEGYZÉK

BEVEZETŐ	- 3 -
1. VERSENYEK JELLEMZŐI.....	- 3 -
1.1. Versenyek típusai:.....	- 3 -
1.2. Versenyek jellege:.....	- 3 -
2. A VERSENYEK RÉSZTVEVŐI, KÖZREMŰKÖDŐI.....	- 3 -
2.1. Szervező Bizottság (SZB)	- 3 -
2.1.1. SZB feladatai:.....	- 3 -
2.2. Versenybíró:.....	- 4 -
2.2.1. Versenybíró feladatai:	- 4 -
2.3. Biztonságtechnikai Ellenőr (BTE)	- 4 -
2.3.1. Feladata:	- 4 -
2.4. Pályakezelő Személyzet:.....	- 4 -
2.5. Sportoló / Versenyző:.....	- 5 -
2.6. Nézők, Kísérők:.....	- 5 -
3. KOROSZTÁLYOK	- 5 -
4. SPORTFELSZERELÉS KATEGÓRIÁI	- 5 -
5. VERSENYBEN HASZNÁLHATÓ ÍJAK KÖVETELMÉNYEI	- 5 -
5.1. Technikai szemle:.....	- 5 -
5.2. Általános követelmények:.....	- 5 -
5.3. Modern anyagokból készült történelmi íjak:.....	- 6 -
5.4. Természetes anyagú történelmi íjak:.....	- 6 -
6. NYÍLVESSZŐK KÖVETELMÉNYEI	- 7 -
7. ELVÁRT ÖLTÖZET, VISELET.....	- 7 -
8. VERSENYSZABÁLYOK	- 7 -
8.1. Általános szabályok:	- 7 -
8.2. Céllövés szabályai:.....	- 9 -
8.3. Pontozási, értékelési szabályok:.....	- 10 -
8.4. Szétlövés lebonyolítása a rangsorolóban:	- 11 -
8.5. Óvás:.....	- 11 -
9. PÁLYAÉPÍTÉS SZABÁLYAI.....	- 11 -
9.1. Általános szabályok:.....	- 11 -
9.2. Célok, távolságok.....	- 12 -
10. NEMZETI BAJNOKSÁG (NB).....	- 12 -
10.1. NB lebonyolítási rendje:.....	- 12 -
10.2. Csapatverseny:.....	- 14 -
11. DÍJAZÁSOK.....	- 14 -
12. ZÁRÓ RENDELKEZÉSEK:	- 14 -

BEVEZETŐ

A Magyar Íjász Szövetség Történelmi szakága a hiteles szöveges és képes történelmi források alapján meghatározható korokban (X-XVII. század) gyakorolt, magyar nemzethez köthető gyalogos íjászatának, első sorban a kézi íj használatának felidézésére, az Ethnosport Világszövetség (Nomád Világjátékok), és az „Ázsiai” történelmi jellegű íjász bajnokságok alapján a hagyományos íjász sportág fejlesztésére, annak versenyszerű ápolására, az egyes történelmi korszakokra jellemző viselet, eszközhasználat és szellemi hagyományok feltárására, művelésére és megőrzésére, sportszerű versengésre (megmérettetés) a szabadidő hasznos eltöltésére, a versenyeredmények összehasonlíthatósága érdekében alkotta meg ezt a szabályzatot.

1. VERSENYEK JELLEMZŐI

1.1. Versenyek típusai:

1.1.1. Egyéni versenyek:

A versenyzők által elért eredmények kategóriánként és nemenkénti megmérettetése, értékelése.

1.1.2. Csapatversenyek:

Csapatversenyben egy egyesületen belüli versenyzők alkotnak egy csapatot.

1.2. Versenyek jellegei:

1.3.1. Szabadtéri egyéni versenyek

1.3.3. Terem egyéni versenyek

1.3.4.-Csapatverseny

1.3.5. Távlövő verseny

2. A VERSENYEK RÉSZTVEVŐI, KÖZREMŰKÖDŐI

2.1. Szervező Bizottság (SZB)

Szervező Bizottságot, az íjászversenyt, illetve a megmérettetést szervező szervezeti egység (pl. egyesület) állítja fel. A Bizottságnak egy felelős vezetőt kell választania, vagy kijelölnie, aki egy személyben felelős a rendezvény sikeres és zökkenőmentes megszervezéséért, majd lebonyolításáért. A SZB-nek több (legalább 3 fő) tagja legyen, akik a részfeladatok (pl. technikai, gazdasági, sajtó) felelősei. Felelős vezető nevét és elérhetőségét a versenykiírásban fel kell tüntetni.

2.1.1. SZB feladatai:

- (1) A versenyszervezés engedélyeztetése (MISZ). Szükség esetén további engedélyek beszerzése (pl. gyűl. törvény alapján), EÜ engedélyek.
- (2) Az SZB tagjai, a pályaépítők és a technikai személyzet tagjai nem versenyezhetnek.
- (3) Versenypálya használati engedélyének megszerzése (ingatlan tulajdonosától, kezelőjétől).
- (4) A versenykiírás elkészítése, közzététele, szétküldése.
- (5) A verseny biztonságos körülményeinek előkészítése és biztosítása.
- (6) A segédszemélyzet biztosítása.
- (7) Pályaépítés.
- (8) Biztonságtechnikai ellenőr (BTE) és versenybíró alkalmazása.
- (9) A beérkezett nevezések feldolgozása, a nevezett versenyző csoportjainak összeállítása.
- (10) Kötelessége a rajtengedélyek adminisztrálása

Magyar Íjász Szövetség Történelmi Szakmai Bizottság Versenyszabályzata 2025. év

- (11) A kitöltött rajtengedélyeket a MISZ-nek köteles megküldeni. (12) Eredményjegyző (beíró) lapok előkészítése és kiosztása.
- (13) A díjak beszerzése és az oklevelek előkészítése.
- (14) A megnyitó ünnepség megszervezése, a versenyzők és az érdeklődők tájékoztatása.
- (15) Eredmények feldolgozása.
- (16) Az eredményhirdetés előkészítése.
- (17) A díjkiosztás megszervezése és lebonyolítása.
- (18) Pálya bontása, a terület eredeti állapotának visszaállítása.
- (19) Az eredmények továbbítása a MISZ iroda és a szakmai bizottság részére.

2.2. Versenybíró:

Az íjászversenyen (megmérettetésen) a MISZ által kiadott történelmi versenybírói felhatalmazással, érvényes versenybírói igazolvánnyal rendelkező személy bíraskodhat. Minden megkezdett 100 fős létszám esetén +1 versenybíró alkalmazása kötelező. Versenybírókat a Szakmai bizottság delegálja.

2.2.1. Versenybíró feladatai:

- (1) A szabályzatnak megfelelő versenypálya kialakítás ellenőrzése.
- (2) A versenyzők okmányainak, versenyengedélyeinek megléte, sportfelszereléseik, rajtengedélyeik, öltözetük és viseletük ellenőrzése.
- (3) Ügyel a verseny tisztaságára, sportszerűségére.
- (4) A verseny előtt, alatt, a versennyel kapcsolatban keletkezett problémák, vitás ügyek kezelése.
- (5) Az eredmények hitelesítése.
- (6) Részt vesz a megmérettetéssel összefüggő, írásban benyújtott óvások elbírálásában Gondoskodik az óvások elbírálását követően a megmérettetés folytatásáról, vagy engedélyezi az eredményhirdetés megtartását.
- (7) A szabályokat tudatosan megszegő versenyzőket azonnali hatállyal kizárhatja a megmérettetésből.
- (8) Szankciók alkalmazása:
 - > Figyelmeztetés (szóbeli, írásbeli)
 - > Kizárás
- (9) Együttműködik a BTE-vel.

2.3. Biztonságtechnikai Ellenőr (BTE)

Az íjászversenyen (megmérettetésen) a MISZ által szervezett biztonságtechnikai vizsgával, érvényes BTE igazolvánnyal rendelkező személy. **Alkalmazása kötelező.**

2.4. Pályakezelő Személyzet:

A felállított céloknál, ahol a célt működtetni kell, állandó kezelő személyzet biztosítása kötelező. A kezelő személyzet létszámáról, kijelöléséről, felkészítéséről a szervező egyesület gondoskodik a verseny teljes ideje alatt.

Feladatok: A versenypálya, célok működtetése, baleset megelőzése, tájékoztatás

2.5. Sportoló / Versenyző:

- (1) **Sportoló** az a természetes személy, aki sporttevékenységet végez.
{lásd: Sporttörvény 1.§. (1)}
- (2) **Versenyző** az a természetes személy, aki a sportszövetség (MISZ) által kiírt, szervezett, vagy engedélyezett versenyeken, illetve versenyrendszerben sportolóként vesz részt.
A versenyző amatőr, vagy hivatásos sportoló. {lásd: Sporttörvény 1.§(3)}

2.6. Nézők, Kísérők, Edzők:

- (1) Csak a számukra kijelölt zónában tartózkodhatnak,
- (2) A kísérők kötelesek a verseny ideje alatt a verseny szabályzatának és szellemiségének alávetni magukat. A versenyzők felszereléséhez nem nyúlhatnak, bírót nem kezelhetnek, a verseny menetét nem akadályozhatják,
- (3) Egyesületenként 1 edző engedélyezett a versenypályán. Az edző a lővonalakhoz és a célokhoz nem mehet, bírólapokat nem kezelhet, tevékenységével segítheti, motiválhatja versenyzőit. Edzőknek engedélyezett a távcső használat

3. KOROSZTÁLYOK

- (1) Felnőtt 16 év-től
Mekülönböztetünk férfi és női versenyzőt. A korosztályba sorolás alapja az adott verseny napján, versenysorozat esetén az első verseny napján betöltött életkor.
16-évnél fiatalabb korosztály külön engedéllyel nevezhet be a versenyre (*nincs külön mekülönböztetés*)

4. SPORTFELSZERELÉS KATEGÓRIÁI

Magyar és egyéb jellegű pusztai, nomád íjak.

- (1) Modern anyagokból készült történelmi íj lásd.: 5.3.pont szerint
- (2) Természetes anyagú történelmi íj lásd: 5.4.pont szerint
- (3) Nyílvesszők lásd: 6.pont szerint

Korosztályokat és kategóriákat az eredményhirdetés szempontjából nem lehet összevonni.

5. VERSENYBEN HASZNÁLHATÓ ÍJAK KÖVETELMÉNYEI

5.1. Technikai szemle:

Az Bajnokságon indulni csak a technikai szemlén ellenőrzött íjakkal, felszereléssel lehet, mely ellenőrzését a versenybírók végzik. Az íjakat felszereléseket a bírók a verseny teljes ideje alatt ellenőrizhetik.

5.2. Általános követelmények:

- (1) **Magyar és egyéb jellegű pusztai, nomád íjak.** Az íjak alakja, formája igazodjon a történelmi íj fajtákhoz (pl.: szkíta, avar, hun, magyar, török, mongol, tatár.... stb.). Vitás helyzetben a történelmi hűség bizonyítása (*például: szakirodalom, történész, muzeológus, vagy régész írásbeli szakvéleményével*) az íjász feladata. Nem használhatóak modern kori íjak, polcos, kifutós, egyéb jellegű hosszú íjak és botíjak.

- (2) Az íjakon semmilyen célzást elősegítő eszköz, direkt jelölés/ábra nem lehet. -
Az adott íjhoz csak gyári ideganyag, vagy annak megfelelő, más modern anyag használható. A történelmi ideganyagok (len, selyem és ín) nem használhatók. Az idegen 1 vagy max. 2 fixen rögzített göb lehet.
- (3) Az íj markolatán és a tartó kézen semmilyen kifutó, segédeszköz nem alkalmazható, ami a vesszőt önállóan képes alátámasztani.
- (4) Az íj markolatának az idegre nézve szimmetrikusnak kell lennie. Az íj markolata nem lehet anatómiai kialakítású (pl. "pisztoly"; „boxer”markolat). Az íj középrészének nem lehet polcos, ablakos kiképzése. A markolat oldalirányú szélessége nem lehet kevesebb, mint 15 mm.
- (5) Az íj markolata egyrétegű vékony bőrrel, bandázssal, vagy hasonló anyaggal bevonható, de nem alkalmazható alátámasztásként. A nyílvevesszőnek az íjat tartó kézen kell kifutnia.
- (6) Az íj oldalán nyílvevessző kifutási pont, jelölés alkalmazható.
- (7) Az íj lehet szétszedhető, maximum 1 ponton, a markolatnál maximum 2 részre, biztonságtechnikailag megfelelően megerősítve.
- (8) Távcső és bármilyen távmérésre szolgáló eszköz használata tilos.
- (9) Rezgéscsillapító, pom-pom és egyéb ilyen jellegű kiegészítő használata tilos

5.3. Modern anyagokból készült történelmi íjak:

Az íjak készülhetnek egy (homogén) anyagból, vagy összetett anyagból, melyek tartalmazhatnak modern anyagokat (pl. ragasztót, üvegszálat, karbont, epoxyt, műanyagot, stb.) is. Az íjak tervezéséből fakadó különböző kialakításokban (formákban), az alkalmazott anyagokban nem teszünk különbséget. A merev szarvak hosszára megkötés nincs. Az íjak a történelmileg ismert kialakításnak feleljen meg.

5.4. Természetes anyagú történelmi íjak:

- (1) Az íjak készülhetnek egy anyagból, vagy összetett anyagból, ami csak természetes eredetű anyagokat (pl. fa, szaru, csont, ín, enyv, természetes lakk, bambusz) tartalmazhat. Az íj külső védelme érdekében használható, modern alapanyagú pác, lakk.
- (2) Vegyes anyagú –természetes és modern anyagú- íj a modern anyagú íjak közé sorolandó. (a modern ideg alkalmazása nem jelenti a vegyes anyagú íjat)
- (3) Minden egyéb kialakítás a „modern anyagú” íjknál (5.3.) ismertetettek szerint.
- (4) Csak természetes anyagú és faragott, vagy vájttal készített vessző használható ebben a kategóriában.
- (5) A versenyző minden esetben köteles az íjkészítő által kiállított olyan tanúsítványt bemutatni, amely az íj egyedi azonosítóját tartalmazza, és ez által biztosítja az íj és a hozzá tartozó tanúsítvány egyértelmű beazonosíthatóságát.

6. NYÍLVESSZŐK KÖVETELMÉNYEI

Minden kategóriára vonatkozik

- (1) A vesszőtestek anyaga fa, vagy bambusz lehet.
- (2) Nyílvesszők tollazása csak természetes anyagból készülhet.
- (3) A vesszőtestre vágott (vájtt) ajak, csont-nock használata csak akkor megengedett, ha terhelésnek, fizikai igénybevételnek jól ellenálló, annak megfelelő anyagokkal van megerősítve.
- (4) A modern anyagú történelmi íj kategóriákban műanyag nock használható, míg természetes alapanyagú íj kategóriában csak természetes anyagú, faragott, vájtt nock használható.
- (5) A versenyzők nyílvessző készletében csak megegyező vesszők lehetnek.
- (6) A nyílvessző testeken az íjász nevét latin betűkkel fel kell tüntetni (monogram használata valamint a rovásírás nem elegendő).
- (7) A nyílvesszőn húzáshossz ellenőrzésre alkalmas jelölés nem lehet. A nyílvesszőn jelölt, festett, rajzolt mintázat csak a vesszőtest hátsó felében lehet.
- (8) A nyílvesszőkön sporthegyet kell használni, de kizárólag olyant, amely a célokban felesleges kárt nem okoz. Vadászhegy, illetve történelmi harci hegy nem használható.

7. ELVÁRT ÖLTÖZET, VISELET

(melléklet: lásd viselet segédlet, viselet ajánlás)

- (1) A versenyzők elvárt öltözete, ruházata, nemzeti, népi viseletet, 1600-as évekig, középkori vagy korábbi hangulatot tükrözzön (*pl. paraszti, köznépi, nemesi, főnemesi, vagy vezéri történelmi viseletek megjelenítése*).

Nem viselhetők egyértelműen látható módon, modern kori ruhadarabok, kiegészítők és elektronikai eszközök, (*Például: farmer, napszemüveg, sportcipő, bakancs feliratos melegítő felső illetve nadrág, térd felé érő rövidnadrág és miniszoknya, női top, mobiltelefon, karóra, táska, ülőalkalmatosság, stb.*). Az öltözet, viselet hiánya nem viselet. Lábbeli nélküli versenyzés engedélyezett saját felelősségre, de e döntést a bíró felülbíráhatja.

- (2) A Szervező Bizottság tagjaira is kötelező az elvárt történelmi viselet (SZB vezetője, Versenybíró; BTE).

A verseny rendezésében, lebonyolításában résztvevő technikai személyzetre és egyéb segítőkre nézve nem kötelező a történelmi viselet, de az egységes egyesületi/szervezői felső használata igen.

8. VERSENYSZABÁLYOK

8.1. Általános szabályok:

- (1) Minimum 2 - maximum 6 fős csapatok kerülnek kialakításra úgy, hogy minden célon közel azonos létszámú versenyző legyen. Amennyiben a versenyzők száma meghaladja a verseny normál létszámkapacitását és nincs lehetőség a lőállások

Magyar Íjász Szövetség Történelmi Szakmai Bizottság Versenyszabályzata 2025. év
további bővítésére, akkor a szervező létszámkorlátozást vezethet be, vagy több fordulóban
kell a versenyt lebonyolítani.

- (2) Lőállásonként egy-egy jelzőkaró vagy lövonal van kihelyezve
- (2) A lőállásokba a versenyzőknek lehetőleg párosával kell beállniuk. Fordulónként kezdő a párokat, versenyzőket cserélni kell.
- (3) Csapatbeosztásoknál az íj kategóriákat külön szedve női és férfi csapatokat kell alkalmazni.
- (4) Rossz időjárási viszonyok esetében a versenyt addig kell folytatni, amíg a versenybíró más jelzést nem ad. Azok a versenyzők, akik a jelzés előtt elhagyják a pályát, nem folytathatják a versenyt, és az addig elért pontszámaik sem kerülnek rögzítésre.
Amennyiben a célok fele teljesítésre került, és a verseny hosszabb megszakítás után sem folytatható, akkor a félt alapján hirdethető ki az eredmény. Ez esetben teljesített kvalifikációs és minősítő fordulónak minősül.
- (5) Kategóriát csak előnevezéssel lehet változtatni.
- (6) A versenyzőknek szigorúan tilos a versenyzőtársaik felszerelését engedély nélkül megérinteni.
- (7) Ha a versenyzőnek valamely okból elfogy a rendelkezésre álló nyílveszője (pl. sok a mellé lövés), és azt nem tudja pótolni, a versenyt nem folytathatja.
- (9) A gyakorló (bemelegítő) lövéseket kizárólag a versenykezdés előtt kijelölt 3 fordulóban lehetséges, 4. fordulótól már versenykezdés van!
- (10) A versenyzők kötelesek a megmérettetés szellemének megfelelően viselkedni. A rendbontó és a nem megfelelő viselkedést tanúsító (sportszerűtlen) versenyzőt a bírók azonnali hatállyal kizárhatják. Ez ellen óvásnak helye nincs.
- (11) A verseny előtt és annak ideje alatt bódító, tudatmódosító szer és alkohol fogyasztása, használata TILOS!
- (12) Tilos az elektromos eszközök használata a versenypályán, mind a versenyzők, mind a nézők számára, beleértve a fejhallgatót, a rádióhullámú távbeszélő készülékeket, távmérő eszközökre.
Mobiltelefont a versenyzők a versenypályára kivihetnek lehalkított állapotban, vagy kikapcsolva. Mobiltelefonálni csak indokolt esetben engedélyezett.
 - Elektronikus pontozás, pontbeírás esetén az erre alkalmas elektromos eszköz használata engedélyezett.
 - kamerahasználat a sajtó és a kísérők számára engedélyezett,-de csak a pályabírók, versenyszervezők által engedélyezett területen.
 - Fényképezőgép / kamera használata a versenyzők számára is engedélyezett a versenypályán, de:
 - Használni lőállásoknál, céloknál akkor szabad, ha a saját csapat minden tagja lelőtte a célt,
 - Tilos használatával zavarni versenyző / csapattársunkat és feltartani a verseny menetét.
 - Tilos verseny közben a már elkészített felvételeket, másik csapatnak, versenyzőknek tovább adni.
- (13) A versenyzőknek önálló, saját felszereléssel kell rendelkezzenek
Egy versenyző több íjat és vessző készletet is használhat a verseny során, de csere előtt bíróval ellenőriztetni kell a felszerelést!
 - egymás között nem cserélhetnek felszerelést!

8.2. Céllövés szabályai:

- (1) A lőállásokból versenyzőként a cél meghatározásának megfelelő, adott számú vessző lőhető ki.
Amennyiben a vessző leesik a földre a lövés előtt, de a versenyző eléri azt olyan módon, hogy a jelzőkaróhoz egyidejűleg valamelyik testrészével hozzáér, a vesszőt újra lőheti.
- (2) A versenyző felelősséggel tartozik a lövéseiért. Az íjat kihúzni, csak célra tartva megengedett.
- (4) A lövéseket a megfelelő jelzőkarótól, vagy lővonalból kell leadni - úgy, hogy a versenyző a lővonalat/karót lába közé kell vennie!
- (5) A csoportlista első helyén álló íjász („A” versenyző) a csoport vezetője, a második és harmadik („B” és „C” versenyző) helyén álló íjász a beíró, a csoportlista negyedik, ötödik hatodik helyén álló („D”, „E”, „F” versenyző) íjász pedig a húzó. A szervezők jelölhetnek ki önálló pontozó bírót a célokhoz, ebben az esetben nem kell csapaton belül beírókat kijelölni, a kijelölt pontozóbírók értékelik a találatokat és vezetnek a beírólapokat.
- (8) A versenyzőknek a lövéseik leadására meghatározott idő áll rendelkezésre. A lőállásokba beállni és a lövéseket leadni csak a megfelelő jelzésre lehet.
Dupla lőállás esetén a versenyzők egyszerre léphetnek be illetve ki a lőállásból. A még lövő versenyzőt nem zavarhatja a vele egyidőben versenyző, felesleges mozgással. A lőállásban lévő versenytársakra való tekintettel az éppen nem lövő versenyzőknek várakozó vonal mögött kell várakozniuk.
- (10) A mellé lött vesszők keresését -a beírások ideje alatt- lehet végezni. Egy csapat sem tarthatja fel a verseny menetét az elvesztett vesszők keresésével. Mindenkinek elegendő vesszővel kell rendelkeznie ahhoz, hogy folytathassa a versenyt és csak annak befejeztével térhet vissza a helyszínre a vesszők keresésére.
- (12) Ha a felszerelés technikai meghibásodása a lövés közben történik, a lövés találati értékét kell feljegyezni. A versenyzőnek 5 perce van a technikai hiba elhárítására.
Ha a pályán belül nincs mód a felszerelés megjavítására, a versenyzőnek 25 perc áll rendelkezésére a hiba elhárítására. A versenyzőnek tájékoztatnia kell a bírót a történetekről. A rendelkezésre álló időtartam akkor lép életbe, amikor a bíró átveszi a csoport beíró lapjait. Miután a javítás befejeződött, a versenyző egy vesszőfogóra, vagy egy már meglőtt célra (bírói utasítás szerint, próbálövés gyanánt), 2 db vesszőt lőhet ki a javított, vagy lecserélt íj kipróbálása céljából. A lemaradt köröket a verseny végeztével bírói jelenlét mellett bepótolhatja a versenyző.
- (13) A versenyző a verseny folyamán cserélhet íjat, vesszőt, amennyiben a tartalék íját a bírónak a verseny kezdete előtti technikai ellenőrzésre bemutatta. Minden versenyző egy íjat vihet ki a lőállásokba
- (14) Döntő fordulóiban technikai hiba esetére nincs extra idő biztosítva, de a versenyző a hibás felszerelését a pályát nem elhagyva, külső segítséggel, megjavíthatja azt, vagy lecserélheti egy ugyanolyan felszerelésre, majd folytathatja tovább a döntőt.
- (15) Az ideg megfogása: Egy ujjnak érintenie kell a nockot.

Például: - „mediterrán” fogással (egy ujj a vessző felett, kettő alatta)

- „apacs” fogással (3 ujj a vessző alatt, de azt érintve)

- „ázsiai” stílussal (íjász gyűrű, hüvelykujjfogással)

Barebow stílus (húrmértékes célzás) nem megengedett.

8.3. Pontozási, értékelési szabályok:

A célokon használt pontozások lehetnek: 2p, 1p, 0p

- (1) Az összes kilőtt vesszőnek a célban kell maradnia a lövések értékelésének befejezéséig, azokat nem szabad megérinteni mindaddig, amíg az aktuális értékelés be nem fejeződött.
- (2) A vesszőtestnek érintenie kell a találati zóna körvonalát, a magasabb értékeléséhez. Az a vessző, amelyik egy másik, a célba ágyazódott vesszőnockjába fúródott, úgy tekintendő értékeléskor, mint az eltalált vessző találati értéke. Minden vesszőnek a célban kell maradnia mindaddig, amíg az összes találatot nem értékelték. A csoport tagjainak találati értékelésére engedélyezett idő legfeljebb 5,0 perc! Részértékelésre is van lehetőség az indok megjelölésével, bírói engedéllyel.
- (3) Bármelyik véletlenszerűen ellőtt vessző, amely nem található a cél találati zónáiban, mellé lövésként értékelendő (0 pont).
- (4) A versenyzők a hivatalos beíró lapokat az adott versenynapon, a versenykör előtt kapják kézhez. A beírást, csapatonként két-két versenyző végzi. A beírólap lehet papír alapú vagy elektronikus.
- (5) A beíró lapokat csak a csoport tagjai, vagy a szervező által kijelölt személy vezetheti. Az értékelés minden célnál azután kezdődik, miután a versenyzők végeztek a lövésekkel. A beírással megbízott személyek egy-egy beíró lapot vezetnek a versenyzők eredményeinek rögzítésére, és felelősséggel tartoznak minden lövés helyes bejegyzéséért. A csoport összes versenyzője köteles a saját lövésének az értékét hangosan és érthetően felsorolni, amit a csapatvezető és a beírók is ellenőriznek.
- (6) Mindkét beírónak össze kell hasonlítania a bejegyzett találatokat, mielőtt a vesszőket a célból kihúzzák. Tévedés esetén a javításnak azonnal meg kell történnie. A javítást a csapatvezetőnek alá kell írnia. Abban az esetben, ha a kör végén eltérés mutatkozik, egy versenyzőnek a két beíró lapon jegyzett pontszámát illetően, az alacsonyabb pontérték az érvényes!
- (7) Értékelésnél az előre meghatározott felületű célban lévő vesszők találati értéke pontozható. A célon átmenő, valamint a célból visszafelé pattanó (nem lepattanó) vesszők, amelyek a csapat többi tagja által is elismerten a célból visszafelé pattanók, újra lőhetők, addig amíg a versenyző nem lépett ki a lőállásból és nem járt le a rendelkezésére álló idő. A vélt találati pont nem adható meg. A célba bepattanó vessző értékelhető.
- (8) Vitatott találatok értékében a csoport nagyobb számú szavazata dönt, vagy a szervező által kijelölt pontozó bíró. Amennyiben a csapat szavazata nem hoz eredményt, nincs megegyezés, úgy másik bírót kell hívni. Ha pontozó bíró van kijelölve, úgy a bíró szava a mérvadó.
- (9) A körök befejezése után az olvasható módon kitöltött és aláírt beírólapokat haladéktalanul le kell adni a versenyirodában, azokon semmilyen utólagos változtatás nem eszközölhető, miután a beíró és a versenyző aláírták. Az utolsó cél teljesítése után 30 percen belül le kell adni a beíró lapokat a versenyirodán.
- (10) Megegyező pontszámok esetén esetén, döntőbe jutásnál, vagy dobogós helyezéseknél szétlövést kell tartani.
- (11) A lőállás elhagyása bármilyen okból, az adott célon a lövés befejezését jelenti.
- (12) Egy versenyző egy adott versenyen csak egy kategóriában indulhat.

8.4. Szétlövés lebonyolítása:

Pontegyenlőség esetén döntőbejutás, vagy helyezés megállapítására szétlövést kell tartani.

A szétlövés menete:

- (1) A versenyzők egyszerre állnak a lőállásokba
- (2) Az adott célokra egy körben a megadott számú lövést adható le.
- (3) A szétlövést az nyeri, az helyeződik előrébb, aki több pontot lő. Újabb pontegyenlőség esetén, aki 1-1. lövés leadása után közelebb lő a cél kijelölt középpontjához, az győz.

8.5. Óvás:

- (1) A versenyzőknek joguk van a bírók, illetve a szervezők döntése ellen, valamint a mindenkor érvényes szabályok és előírások ellen vétőkkel szemben, személyesen vagy megbízott útján a Szervező Bizottságnál írásbeli óvást emelni.
- (2) Azok a díjak, illetve eredmények, amelyek a vitában érintettek, addig nem adhatók ki, amíg az Óvási Bizottság a kérdéses ügyben nem hozott döntést.
- (3) Óvást benyújtani az utolsó csapat beérkezésétől számítva 30 percen belül lehet.

Óvási Bizottság tagjai (3 fő):

- Versenyrendező	1 fő
- Bíró (az óvásban nem érintett)	1 fő
- Tekintélyt élvező, óvásban nem érintett tapasztalt íjász	1 fő

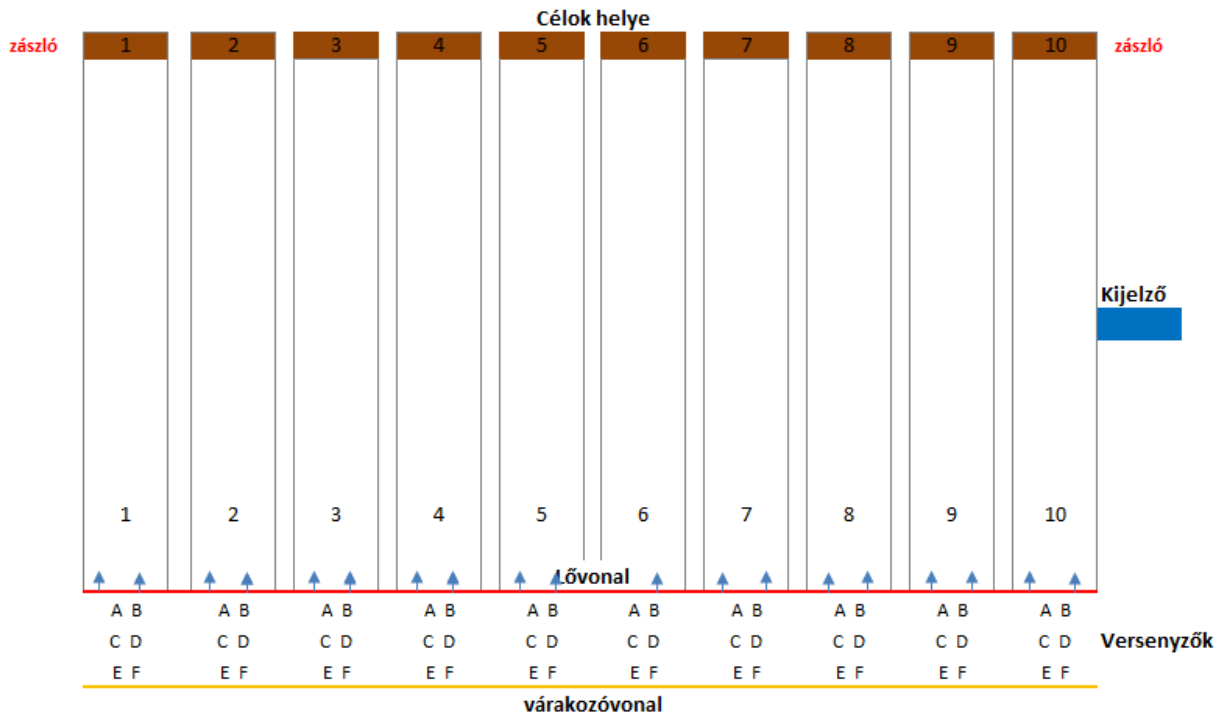
Versenyszervezői, vagy bírói döntés ellen benyújtott óváskor az érintett nem lehet az Óvási Bizottság tagja!

Óvási díj: 10.000,-Ft (azaz: tízezer Ft/fő), ami jogos elbírálás esetén a versenyzőnek visszajár.

9. PÁLYAÉPÍTÉS SZABÁLYAI

9.1. Általános szabályok: (optimális helyszín: egységes, sík, jól belátható terület)

- (1) A versenyeken annyi célnak, lőállásnak kell lennie, ahány csapatra vannak osztva a versenyzők. Amennyiben a versenyzők száma meghaladja a verseny normál létszámkapacitását és nincs lehetőség a lőállások további bővítésére, akkor a szervező létszámkorlátozást vezethet be, vagy több fordulóban kell a versenyt lebonyolítani.
- (2) A Célokat egy vonalban, egységesen vagy a földön, vagy állványokon kell elhelyezni
- (3) A lőállásokat, lövonalakat az előre meghatározott távokon, a célokkal szemben párhuzamosan egy vonalban kell kijelöni, úgy hogy lőállásokban az „A”, „C”, „E” a baloldali és a „B”, „D”, „F” a jobboldali lőállás. A lövonalak, lőállások mögött legalább 3 méterre várakozóvonalat, zónát kell kijelöni.
- (4) vesszőfogók minőségének biztosítani kell, hogy a kilőtt nyílvevesszőket megfogja. Bármilyen anyagból készülhet, de a vesszőben kárt nem tehet. A vesszőfogók elhelyezésekor körültekintően kell eljárni.
- (5) A pályát úgy kell kialakítani, hogy a lőállásokat, valamint a célokat különösebb nehézség, veszély, vagy időpazarlás nélkül meg lehessen közelíteni. A célok megközelítése ne okozzon kárt, vagy sérülést.
- (6) A célokat és a lőállásokat is jól látható módon célszámokkal kell ellátni.
- (7) A célok vonalában a pálya 2 szélén látható módon széljelző zászlókat kell kihelyezni.
- (8) A pályán legalább 1 ponton, a versenyzők számára jól látható módon a lövésidő mérésre használt eszközt, kijelzőt kell elhelyezni!
- (8) A versenypályát lehetőleg kis területen kell elhelyezni. A célok a pálya központjától (regisztrációs központ) való megközelítése a tartalék alkatrészek (pl. ideg, vessző, stb.) szállítását is figyelembe véve, ne tartson tovább 10 percnél.

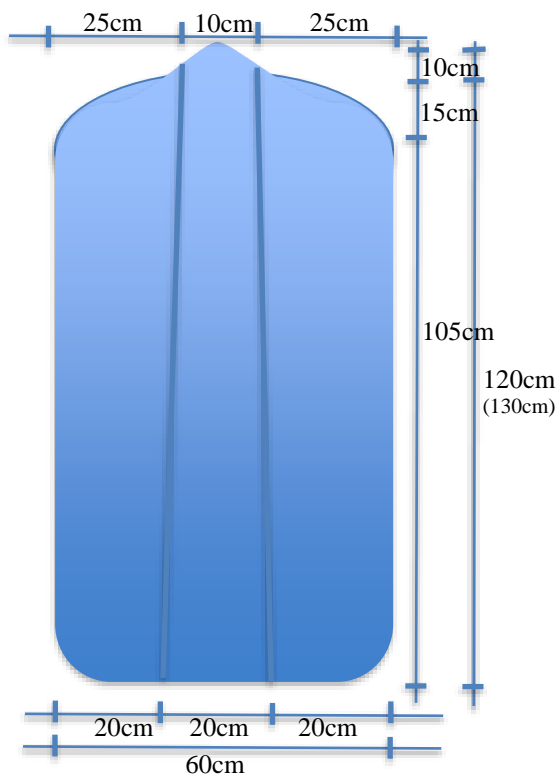


9.2. Célok, távolságok (szabadtéri versenyekre)
(melléklet: lásd nemzeti bajnokság célsegédlet)

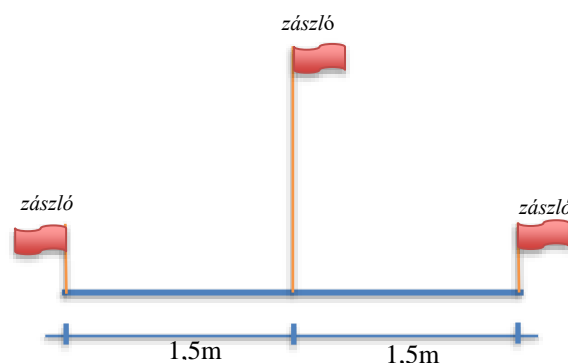
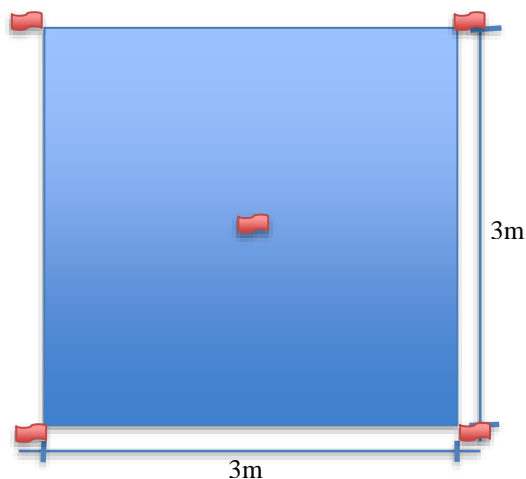
A versenyeken 3 különböző cél, 3 különböző távolságon használunk.

- 1db a szakmai bizottság által jóváhagyott nemzetközi / nemzeti célkészletből kiválasztott nemzeti cél
- 90 méteren tárcsa (tartschen) pajzs
- 150 méteren területbe lövés

➤ Tartschen (tárcsa) pajzs méretei (+- 10cm) – 90méteren



➤ Területbe lövés méretezése – 150méteren



10. Nemzeti Bajnokság (NB)

- (1) NB évenként kerül megrendezésre.
- (2) AZ NB-n csak előnevezéssel, érvényes MISZ versenyzési engedéllyel vagy sportolói kártyával, rajtengedéllyel lehet részt venni.
- (3) Külhoni, határon túli magyar nemzetiségű íjászok is részt vehetnek NB versenyzőjeként, lőtt eredményeik teljes értéken beszámítódnak a bajnokság eredménylistájába.
- (5) Kizárólag a Nemzeti Bajnokságokon van lehetőség a „Nemzeti Bajnoki” címet elnyerni.
- (6) Az NB-ra is a jelen szabályzat 1-9. pontokban foglaltak általános szabályai az irányadók a pályaépítés tekintetében.
- (7) Az egyéni versenyek után a résztvevő egyesületek között csapatdöntőt kell tartani

10.1. NB lebonyolítási rendje

- (1) Az NB 3 részből áll:

- Kvalifikációs
- Rangsoroló
- Döntő

- (2) Kvalifikációs forduló 9x9:

A kvalifikációs forduló célonként 3 körből áll, összesen 9 körből(3-3-3), körönként 9 lövéssel (összesen 81 lövés). A lövések leadására a versenyzőknek 3perc (180másodperc) áll rendelkezésre. Kvalifikációs fordulóból kategóriánként maximum a legjobb 32 fő jut tovább a rangsoroló fordulóba.

- (3) Rangsoroló fordulók 3x9:

A rangsoroló forduló 3 körből áll(célonként 1 körből), körönként 9 lövéssel (összesen 27lövés). A lövések leadására a versenyzőknek 3perc (180másodperc) áll rendelkezésre. A rangsoroló fordulóból kategóriánként a legjobb 16 versenyző jut tovább a döntőbe. Ha a kategória létszáma nem éri el a 16 főt, akkor a legjobb 8, ha a 8 főt sem éri el, akkor a legjobb 4 versenyző jut tovább a döntőbe. Amennyiben a 4 főt sem éri el a kategória létszáma, úgy nem kell döntőt tartani.

- (4) Döntők:

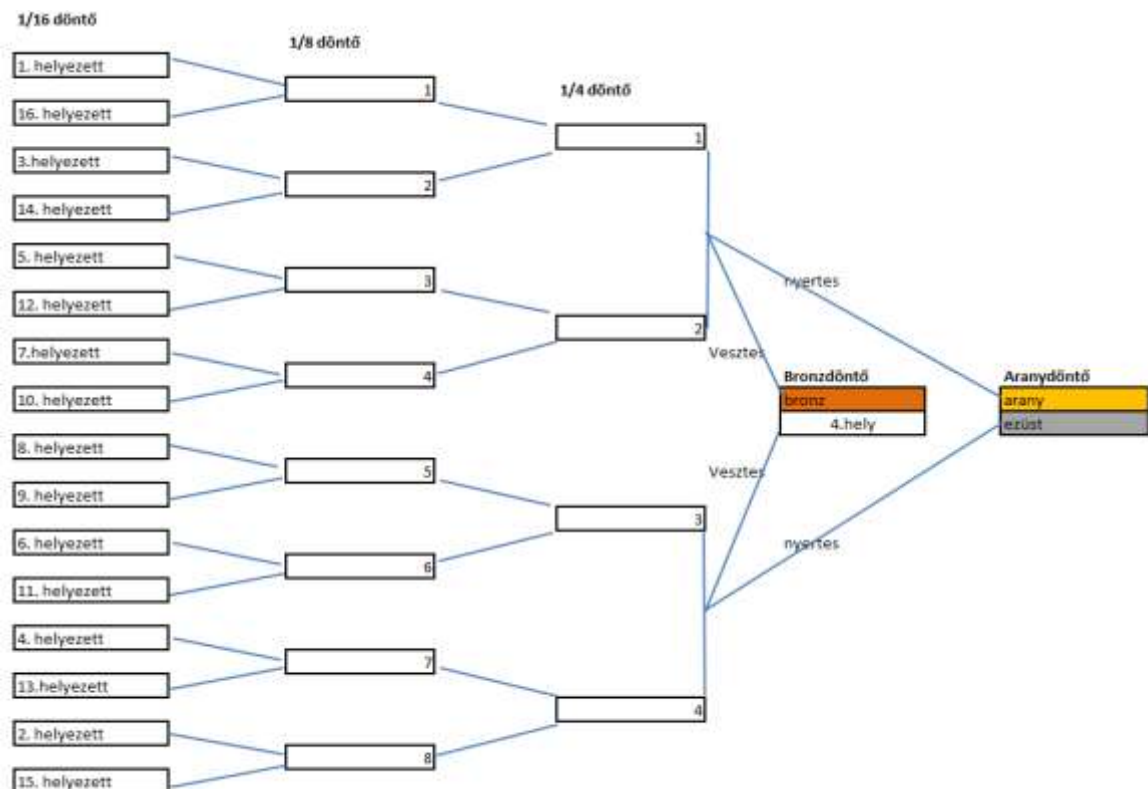
A döntőben párosával kerülnek összesorsolásra a versenyzők. A sorsolás menete, hogy a csoporton belül a legjobb versenyző az utolsóval, a jobb a rosszabbal kerül össze. Pl.:

1. helyezett a 16-kal, a 2. helyezett a 15-kel, a 3. helyezett a 14-kel...így tovább. A döntők sorrendje: 1/16-os döntő, 1/8-as döntő, 1/4 -es döntő, bronz párbaj, arany párbaj.

Lebonyolítás menete:

A döntő több fordulóból áll, a fordulók pedig párbajokból. Egy nyertes párbajért 2 pontot kap a versenyző, döntetlen esetén 1-1 pontot kapnak a versenyzők. A párosból az a versenyző nyeri az adott fordulót és jut tovább, aki hamarabb eléri a 4 pontot.

Körönként 9 lövéssel, ugyan azon a távon és célon kerül lebonyolításra, mint a rangsoroló forduló. A versenyzők a bronz és arany döntőben a 9 lövésüket felváltva 1-1 lövéssel adják le a célra. Lövésenként, vagyis 1 lövés leadására 20másodperc áll rendelkezésre.



10.2. Csapatverseny

- (1) A csapat 4 fős és a tagjai csak egy egyesületből lehetnek. A csapat tagjait legkésőbb az egyéni rangsoroló forduló után meg kell nevezni és a versenyirodán regisztrálni. Amelyik csapat ezt nem teszi meg úgy nem vehet részt a csapatversenyben. A megnevezett versenyzőket nem lehet visszahívni, cserélni. Ha valamiért az egyik versenyző nem tud részt venni a döntőben, helyére másik versenyzőt küldhet az egyesület. A döntőben csak egyszer van lehetőség versenyzőt pótolni. Amennyiben a csapat létszáma 3 fő alá csökken, úgy nem folytathatja a versenyt.
- (2) A verseny menete, lebonyolítása megegyezik a döntő fordulóéval. (lásd 10.1. (4) pont)
A csapatok párba sorsolása véletlenszerűen történik!

12. DÍJAZÁSOK

Egyéni:

1. helyezettek oklevelet, érmet, bajnoki vándordíjat, vagy serleget, egyéb díjazás
 - 2-3. helyezettek oklevelet és érmet,
- Minden döntőbe jutott versenyzőnek elismerő oklevelet

Minősítések:

Nemzeti Bajnokságokon 7 minősítési szint elérésére van lehetőség. 1 szintet csak egyszer lehet megszerezni, és akkor kapható másik minősítés, ha az elért legmagasabb szinthez képest javított a versenyző.

Csapatverseny:

1. helyezett csapat minden tagja érmet, csapat oklevelet és bajnoki vándordíjat, vagy serleget, egyéb díjazást
- 2.-3. helyezett csapat minden tagja érmet, csapat oklevelet

- Díjazást csak a verseny helyszínén, személyesen, megfelelő viseletben lehet átvenni!

12. ZÁRÓ RENDELKEZÉSEK:

- (1) Ezen szabályzat betartása a versenyrendszerben résztvevőknek és közreműködőknek kötelező, eltérés nem megengedett!
- (2) A szabályzat csak az aktuális évben induló versenysorozat, előtti év végéig (december 31.-ig), a MISZ Történelmi Szakmai Bizottság előterjesztése alapján, a MISZ elnökség jóváhagyásával módosítható.
- (3) Ez a szabályzat a hatályba lépése előtti módosításokat is tartalmazza, egységes szerkezetbe foglalja.
- (4) A táv és távcéllövő versenyre külön szabályzat vonatkozik (A HDH-IAA Nemzetközi Íjász Szövetség versenyszabályzata alapján, hazai kiegészítéssel).
- (5) Ha a sportoló magatartása, viselkedése nem sportolóhoz és a verseny szellemiségéhez méltó, a Magyar Íjász Szövetség etikai szabályzata szerint fegyelmi eljárás alá vonható, ami a versenyzéstől való eltiltást is eredményezheti.
- (5) Azok a Mesteríjász címmel rendelkező versenyzők, akik súlyosan vétettek a szabályzat ellen, viselkedése nem sportolóhoz és a verseny szellemiségéhez méltó, úgy valamennyi mesteríjász címét elveszti. Amagyar Íjász Szövetség etikai bizottsága határozata alapján lesz lehetősége ezt későbbiekben újra megszerezni.

Mellékletek, segédletek:

- 1.sz melléklet (Célsegédlet)*
- 2.sz melléklet (Íj, felszerelések)*
- 3.sz melléklet (viselet segédlet)*
- 4.sz melléklet (viselet ajánlás)*

Budapest, 2025.01.01.