



International
Archery
Association

A HDH-IAA Történelmi Íjász versenyrendszer szabályai

INTERNATIONAL ARCHERY ASSOCIATION (IAA)

Nemzetközi Íjász Szövetség

VERSENYSZABÁLYZAT

(Magyar nyelvű fordítás)

ÉRVÉNYES: 2025.01.01.

1. ÁLTALÁNOS SZABÁLYOK

1.1. BEVEZETÉS

1.1.1. Az IAA igazgatósága elkészítette és elfogadottnak minősítette az alábbiakban leírt versenyszabályzatot.

1.1.2. Az IAA tagjai (versenyzők és szervezők egyaránt) az alább felsorolt szabályokat kötelesek betartani nemzeti és nemzetközi versenyek rendezése és az azokon való részvétel alkalmaival egyaránt.

2. VERSENYEK

2.1. VERSENYRENDEZVÉNYEK

2.1.1. Az IAA a következő versenytípusokat sorolja osztályba:

- Világbajnokság és Kontinentális Bajnokságok
- Történelmi Íjász Fesztivál

A Világ- és Európa Bajnokságok minden második évben kerülnek megrendezésre, a Világbajnokságot és az Európa bajnokságot külön években kell megrendezni.

3. VILÁGBAJNOKSÁG, KONTINENTÁLIS BAJNOKSÁGOK, NEMZETKÖZI VERSENYEK, NEMZETI VERSENYEK, EGYÉB VERSENYSOROZATOK RENDEZÉSE

3.1.A VERSENYEK RENDEZÉSE

3.1.1. Az IAA célja, hogy a versenyrendezés szintje egységes legyen a versenyszövetséget alkotó országokban. Ezért az alábbi versenyeken, kizárólag az Igazgatóság által elfogadott célokat szabad használni:

- Világbajnokságok
- Európa Bajnokságok
- Íjász Fesztivál

3.1.2. A Világbajnokság páratlan évben kerül megrendezésre. A Kontinentális Bajnokságok minden páros évben kerülnek megrendezésre, az IAA egyik tagországa által. A versenyek több napos rendezésűek, kvalifikációs, elődöntő, és döntő fordulókval. Azok a versenyzők jutnak az elődöntőbe, akik a kvalifikációs fordulókban a meghatározott szintet meglövik. A versenyrendezés jogát a 3.1.1.-ban említett versenyekre az Igazgató Tanács döntése alapján kapják meg a tagországok.

3.1.3. Kvalifikáció és Elődöntő a Világbajnokság és Kontinentális Bajnokságokon:

A Világbajnokságokon az első verseny napokban a 3 forduló (1 *technikai forduló: maximum 18 célos és maximum 60 lövéses, 1 3D vadász forduló: maximum 18 célos és maximum 18 lövéses, 1 klasszikus lőlap forduló: maximum 18 célos és maximum 54 lövéses*) pályán teljesítik a kvalifikációs fordulókat. Az elődöntőben 18 cél van (*mindegyik kvalifikációs pályáról kiválasztott 6-6-6 cél*). A világbajnokságokon a szabályzatban meghatározott mindegyik íj kategóriának és korosztálynak szerepelnie kell.

A Kontinentális Bajnokságon az első versenynapon a versenyzők a 24 célos (*8 technikai, 8 3D vadász, 8 klasszikus lőlapos*) pályán teljesítik a kvalifikációs fordulókat.

Az elődöntőkben 18 cél van (a kvalifikációs pályáról kiválasztott 6-6-6 cél). A Kontinentális Bajnokságokon a szabályzatban meghatározott 2 fő íj kategóriának: a modern anyagokból készült történelmi íjaknak és a természetes anyagokból készült történelmi íjaknak valamint legalább egy választott kategóriának, szerepelnie kell. Kötelező indítani ifjúsági, felnőtt, senior korosztályokat, a többi szabályzatban meghatározott korosztály választható.

3.1.4. Döntő a Világ és Kontinentális Bajnokságokon:

Az elődöntőből kategóriánként a legtöbb pontot elérő 6 versenyző kerül be döntőbe. Ha egy kategóriában a döntőbe jutó versenyzők létszáma nem éri el a 6 főt, akkor nem kell döntőt lőni, az addig elért pontszám határozza meg a végső rangsort. A döntő 6 célból áll, ezen belül 2 db lőlapos, 2 db 3D, 2 db ügyességi. Egyik cél kategórián belül sem lehet 2 azonos cél kihelyezve. Mindegy cél kategórián belül ki kell helyezni egy-egy dupla távon lévő célt is, dupla pontokért. A döntőkben is érvényesek a pályaépítési lőtávok, célfelületi arányok! Minden versenyzőnek célonként 3-3 db lövési lehetősége van. A dupla távoknál eldöntheti a versenyző, hogy dupla távra lő, dupla pontért, vagy normál távra, szimpla pontért. Dupla célnál minden lövést ugyanarra választott távra kell leadni, adott célnál távot váltani az első találat után már nem lehet. A döntőben lőtt pontszámok hozzáadódnak az elődöntőben eddig elért eredményhez és ez adja meg a végső rangsort. Pontazonosság esetén egy normál távú lőlapos célon 1-1- lövéssel felváltva szétlőnek a versenyzők. Több döntő fordulót is lehet egyszerre indítani.

3.1.5. Nemzetek közötti csapatverseny

- országonként egy darab 4 fős csapat indulhat
 - fő szabályként az egyéni versenykvalifikációs fordulóban összesen legtöbb pontot lövő azonos nemzetiségű 4 versenyző alkotja a csapatot
 - Minden, a kék vagyis távolabbi karótól lövő korosztályok versenyzői bekerülhetnek a csapatba
 - A csapat vegyes, legalább 1 női és 1 férfi tagból kell álljon.
 - Maximum 1 vadászíjas tagja lehet a csapatnak (ha több vadászíjas van a legtöbb pontot lövők között, a következő legtöbb pontot lövő versenyző kerül a csapatba)
 - A legtöbb pontot lövő nő bekerül a csapatba 4. helyen, akkor is ha pontszáma kevesebb, mint a 4. legtöbb pontot lövő férfié.
 - "Női kvóta" jogon bekerült nő, ha vadászíjjal lő, akkor egyben kizárja további férfi vadászíjász részvételét (csapatonként 1 vadászíjász).
- Ha egy versenyző lemond részvételi jogáról (vagy sérült) akkor a pontszámok és fenti egyéb szabályok szerinti következő helyre rangsorolt kerül be a csapatba.

Lebonyolítás:

Az egyéni döntő szabályai érvényesek a célok kihelyezésére, lebonyolításra, azzal, hogy a csapatok tagja célonként fejenként 1-1 vesszőt lőhetnek ki. A "lövés" joga nem átadható csapattársnak. Vagyis: 6 célon, 4 fős csapatok forognak, versenyzőnként és célonként 1-1 vesszőt kilőve.

3.1.6. Azoknak a nemzeti tagszövetségeknek, amelyek magas színvonalon rendeznek az IAA által lefektetett szabályok szerint nemzeti, illetve nemzetközi versenyeket, előjogot élveznek nemzetközi verseny megrendezésére. Az IAA tagországok saját nemzeti versenyeket rendezhetnek, rendezzenek.

- 3.1.7. Bármilyen nemzetközi verseny megrendezési jogosultságára irányuló kérelmet írásban kell eljuttatni az IAA főtitkárához, legkésőbb a versenyt megelőző egy évvel. A kérelmek elbírálása az Igazgatóság döntése alapján történik, a jóváhagyott versenyeket a következő évi IAA versenynaptárában teszik közzé.
- 3.1.8. Legkésőbb a rendezvényt megelőző 12 hónappal a szervezőnek alá kell írnia a szerződést és fizetnie kell letéti díj a tényleges díjtáblázat szerint, a BOD döntése alapján az IAA bankszámlájára. A letétet levonják az IAA-nak fizetendő illetékből. Ha a fizetés határidőig nem történik meg, akkor az esemény automatikusan törlésre kerül figyelmeztetés, vagy meghozandó döntés nélkül. Amennyiben a rendezvényt bármilyen okból lemondják, a fizetett kaució a következő rendezőnek kerül átutalásra, aki elvállalja a verseny rövid időn belül megszervezését - a kiegészítő költségek kompenzálásaként, -nem realizált bevételek a késői licit és a verseny bejelentése miatt.
- 3.1.9. Az IAA tagországai korlátlan számú nemzeti versenyt rendezhetnek. A tagországok a hazai versenyek rendezési jogát átadhatják saját egyesületeiknek. A nemzeti versenyek rendezésénél az IAA által felállított és jóváhagyott szabályokat kell alkalmazni és fenntartani.

4. BÍRÁSKODÁS ÉS FELÜGYELET

4.1. BÍRÓK, TECHNIKAI FELÜGYELŐK

- 4.1.1. A bírók és technikai felügyelők jelenléte a versenyeken megbízás által történik. Ők felügyelik a lefektetett szabályok betartását.
- 4.1.2. Az IAA Bírói Bizottsága a Világ- és Kontinentális Bajnokságokra, a GP versenysorozatokra, és a nemzetközi versenyekre bírókat jelöl ki. A fent nevezett versenyek mindegyikén legalább egy nemzetközi bírónak jelen kell lennie.
- 4.1.3. IAA Igazgatósága jelöli ki a technikai felügyelőket a nemzetközi versenyekre. Felelőségük a szervezéssel kapcsolatos kérdések tisztázása, valamint a szervezés és verseny felügyelete.
- 4.1.4. A bírók és technikai felügyelők tisztségükben felhatalmazva jogosultak az IAA szabálykönyvben foglaltakkal megegyezően, a verseny menetébe való beavatkozásra (bírói intézkedés), valamint a verseny menetének ellenőrzésére és irányítására.
- 4.1.5. A bírói döntés ellen óvni lehet. Az óvási bizottság minimum 3 tagú lehetőleg szabályzatot értőkből kell álljon, egyik tagja a technikai

felügyelő kell legyen, szavazategyenlőség esetén TF szavazata dönt. Feladatuk egy ügyben megállapítani, hogy a bíró a szabályzat szerint döntött-e. Ha igen az óvást elutasítják, ha nem akkor helyt adnak az óvásnak és korigálják a bírói döntést. A bizottság tagjai lehetőleg különböző országokat képviseljenek, akik a verseny előtt nevesítve vannak. Az óvások beadásának határideje: legfeljebb 30 perccel azután, hogy az összes beírólap beérkezett a versenyirodára. Kötelező az óvást hivatalos formában beadni. A döntőben azonnal(10 percen belül) szóban lehet. Óvási díj 50 euro. Az óvási díj visszajár, ha jogos az óvás. Ha nem az óvási díj alapítvány számlájára kerül.

5. DÍJAZÁS

5.1.KUPÁK ÉS ÉRMEK A NEMZETKÖZI VERSENYEKEN

5.1.1. A Világ- és Kontinentális Bajnokságokon a rendező köteles díjátadó ünnepséget tartani, melynek keretében minden induló kategória legeredményesebb 6 íjászatát díjazza. A 1. helyezetteknek érem, kupa, oklevél, 2-3. helyezetteknek érem, oklevél, 4-6. helyezetteknek oklevél kerül átadásra. A verseny szervezői ezen felül adhatnak bónusz díjazásokat is *(pl.: szponzori felajánlások, tárgynyermények, pénzdíjak)*

5.2.KUPÁK, ÉRMEK ÉS ELISMERÉSEK A NEMZETKÖZI ÉS NEMZETI VERSENYEKEN

5.2.1. A verseny típusától függetlenül, a rendezők dönthetnek a versenyzők nevezési díjának mértékéről, valamint az induló kategóriák nyerteseinek átadandó díjak jellegéről. A versenykiírásban fel kell tüntetni a nevezési díj összegét, valamint az elnyerhető díjakat.

5.3.AZ IAA DÍJAI

5.3.1. Az IAA különdíjban részesíthet versenyzőket a nemzetközi versenyeken elért kimagasló teljesítményéért, bizonyos magas pontszám elérése esetén.

6. BAJNOKSÁGON ÉS VERSENYSOROZATON VALÓ RÉSZVÉTEL

6.1.RÉSZVÉTELI INFORMÁCIÓK

6.1.1. Az IAA nemzetközi versenyei nyílt rendezésű versenyek. A versenyrendezők fenntarthatják a jogot az indulók létszámának korlátozására. (Tagországok versenyzői előnyt élveznek)

6.2.ÁLTALÁNOS VERSENYSZABÁLYOK

6.2.1. A nemzetközi versenyekre minden versenyző köteles a versenyt megelőző minimum 14 nappal bezárólag, világbajnokságok előtt minimum 30 nappal bezárólag az IAA hivatalos weboldalán nevezni. A rendező nem kötelezhető a határidőn túl történő nevezések elfogadására. A határidő után leadott és elfogadott nevezés esetén, a nevezési díj 50 százalékkal emelt összegét kell a versenyzőnek befizetni.

6.2.2. A versenyzők a verseny kezdete előtt legalább 30 perccel kötelesek a kijelölt várakozóhelyen várakozni. Későn érkező, de regisztrált versenyzők az 1-es számú célnál csatlakozhatnak a soron következő csoporthoz, amennyiben a csoport létszáma az 7 főt nem haladja meg. „Repülő start” alkalmazása esetén a versenyzők a saját startidejük kezdete előtt legalább 10 perccel kötelesek a számukra kirendelt startállásnál várakozni.

6.2.3. Amennyiben a versenyzők száma meghaladja a verseny normál létszámkapacitását (7 fő/csoport), akkor a csoportoknak váltakozó rendszerben pihenőnapot lehet beiktatni, vagy pályánként dupla célt vagy dupla pályákat kell kiépíteni és a csoportokat úgy kell alakítani, hogy minden célon közel azonos létszámú csapat kezdhesse.

6.2.4. A versenytársakra való tekintettel, elkerülendő a nézőkkel, más csoportokkal, vagy a csoporton belüli beszélgetés, mialatt a csoport lő. Bármilyen zavaró hangoskodás, hangkeltés tilos, kivéve a döntők fordulóiban.

6.2.5. Tilos az elektromos eszközök használata a versenypályán, mind a versenyzők, mind a nézők számára, beleértve a fejhallgatót, a rádióhullámú távbeszélő készülékeket, távmérő eszközöket.

Mobiltelefont a versenyzők a versenypályára lehalkított állapotban, vagy kikapcsolva vihetnek. Mobiltelefonálni csak indokolt esetben engedélyezett.

- Elektronikus pontozás, pont beírás esetén az erre alkalmas elektromos eszköz használata engedélyezett.
- kamerahasználat rendelkeznek a sajtó és a kísérők számára engedélyezett,-de csak a pályabírók, versenyszervezők által engedélyezett területen.
- Fényképezőgép / kamera használata a versenyzők számára is engedélyezett a versenypályán, de:
 - Használni lőállásoknál, céloknál akkor szabad, ha a saját csapat minden tagja lelőtte a célt,
 - Tilos használatával zavarni versenyző / csapattársunkat és feltartani a verseny menetét.
 - Tilos verseny közben a már elkészített felvételeket, másik

csapatnak, versenyzőknek továbbadni.

A bírónak jogukban áll, hogy a verseny előtt a felszerelést és annak kiegészítőit ellenőrizzék. A bírók utasíthatják a versenyzőket a felszerelés és kiegészítői módosítására vagy lecserélésére, amennyiben azok nem felelnek meg a szabályzat előírásainak. A bírók a verseny ideje alatt bármikor újra ellenőrizhetik a felszerelést, illetve annak kiegészítőit, annak megállapítására, hogy azok felszereltsége és állapota alkalmas-e a versenyen való részvételre.

A versenyzőknek önálló, saját felszereléssel kell rendelkezzenek, a versenyzők egymás között nem cserélhetnek felszerelést!

6.2.6. Bármilyen szabálysértés esetén a versenyző bírói figyelmeztetésben részesül. A figyelmeztetések a beírólapra kerülnek bejegyzésre. Három figyelmeztetés azonnali kizárást von maga után. A kizárást jelentésben rögzíti a verseny Rendezői Bizottsága, az adott versenynap vége előtt.

6.2.7. A beírólapon az írásbeli figyelmeztetések bejegyzésére helyet kell biztosítani.

6.2.8. A verseny helyszínén szemetelni tilos. A szemetelés azonnali kizárást von maga után.

6.2.9. Az alkohol fogyasztása minden versenyző számára szigorúan tilos a verseny előtt, valamint a verseny ideje alatt. Tilos a dohányzás(e cigaretta) , kivéve, ha a szervezők dohányzásra kijelölt helyet biztosítanak. Nem kijelölt helyen való dohányzás azonnali kizárást von maga után.

7. A VERSENYPÁLYA

7.1. A célok tetszés szerinti sorrendben alakíthatók ki, de a szervezőknek törekedniük kell a változatos célkihelyezésre.

7.2. A cél elhelyezésnél a cél bizonyos szögben elfordítható, azonban csak olyan mértékben, amely nem okozza a cél szükségtelen rongálódását, vagy a vessző lepattanását a célról.

7.3. Minden egyes lőállás helyét és a hozzátartozó célt azonos célszámmal kell jelölni. A nemzetközi versenyek rendezésénél a várakozó helyet táblával kell kijelölni (a beérkező csoport várakozó helye). A várakozó csoportnak a kijelölt helyen kell kivárnia, amíg az előző csoport vége az értékeléssel, és elhagyja a helyszínt.

- 7.4. Minden egyes célt egymást követő sorrendben kell beszámozni, azaz célszámmal jelölni. A célszámok táblamérete legalább 20x20 cm nagyságú legyen. A célhoz tartozó célszámot a karótól jól látható helyen kell elhelyezni.
- 7.5. A pálya útvonalának biztonságosnak, és könnyen bejárhatónak kell lennie az összes versenyző számára, a teljes versenypálya területén. A pálya nyomvonalát egyértelműen jól látható jelzésekkel kell biztosítani, a pálya teljes hosszában.
- 7.6. A versenypályát megfelelő térelválasztással kell biztosítani, a néző közönséget biztonságos távolságban tartandó, egyben megteremtve számukra a lehetőséget, hogy a lehető legjobban lássák a verseny menetét. A versenypálya területén csak a belépésre jogosító igazolvánnyal rendelkező személyek tartózkodhatnak az elzárt területen belül.
- 7.7. Nemzetközi versenyek pályái a verseny kezdete előtt legalább egy nappal legyenek készen az átadásra, hogy a bírók és az IAA technikai felügyelői ellenőrizhessék a pályát, és a szervezőknek elegendő idő maradjon az esetleges korrigálásra.
- 7.8. A versenyt megelőző napon, valamint a versenyek/fordulók előtt gyakorló pályát kell biztosítani a versenyzők részére, jelölt távú célokkal.
- 7.9. A verseny egész ideje alatt a versenypálya területén orvosi felügyeletet kell biztosítani.
- 7.10. Nemzetközi versenyek alkalmával a versenyrendezőknek legalább egy pihenőhelyet kötelesek biztosítani minden egyes versenypályán, ahol étel-ital, valamint mellékhelyiség (hordozható WC) áll rendelkezésre.
- 7.11. A célok három kategóriába sorolhatók:
- Klasszikus lőlapok (*A lőlapon a találati zónák egymáshoz viszonyítva a lőlap közepétől belülről kifelé haladva, a találati értékük szerint csökkenő sorrendben helyezkednek el. A lőlap formája nincs meghatározva. A klasszikus lőlapok lehetnek változatos kivitelűek, vagy azonosak és elhelyezhetőek változatos terepen vagy azonos távokon: pályaijászat szerűen.*)
 - 3D vadász (*háromdimenziós, akár életnagyságú állatalakos célfigurák. A lőállások változatos távokkal lehetnek egy vagy több célelem kialakításúak.*)
 - Ügyességi/technikai célok (*például ide tartoznak a mozgó célok, szituációs/feladat lövések, egyedi formájú célok, egyedi nemzeti célok. Lőállásonként változó számú lövés adható le (átlagosan 3 lövés). A lőállások változatos távokkal lehetnek egy vagy több cél kialakításúak.*)
 - A célsegédlet szerint kötelezően meghatározott és a többi fennmaradó

célok a szervező szabadon határozza meg a célkategóriákon belül, a célajánlást figyelembe véve.

7.12. A Célok kihelyezésénél figyelni kell a cél nehézségének és a kihelyezés távolságának arányára.

7.13. A célokon maximum három különböző találati zóna lehet, 10-8-5-0 pontozással.

8. KATEGÓRIÁK MEGHATÁROZÁSA ÉS SZABÁLYAIK

8.1. Technikai szemle:

A versenyeken indulni csak a technikai szemlén ellenőrzött íjakkal, felszereléssel lehet, mely ellenőrzést, matrica felragasztásával jelöl a versenybíró. A matricát kizárólag az íjon lehet elhelyezni, úgy hogy a verseny teljes ideje alatt ellenőrizhető legyen annak megléte. Ennek hiányában a versenyző kizárható a versenyből. Új technikai szemlét kérhet a versenyző, amennyiben az ellenőrző matricát elhagyta, vagy azíjával bármilyen nemvárt esemény történt.

A Bírók a lőállásban újra ellenőrizhetik az versenyzők felszerelését, és kizárhatják a versenyből azon versenyzőket, akik nem a megfelelő felszereléssel jelennek meg a lőállásban.

8.2.FELSZERELÉS

8.2.1. Az íjkarok belső oldalán (az íjnak a versenyző felé néző oldalán) nem megengedett semmilyen a célzásra szolgáló vagy alkalmas jel.

8.2.2. Az idegnek felajzott állapotban az íj középvonalában kell futnia, természetes alapanyagú íjknál jellegükből adódóan minimális eltérés engedélyezett. Idegnek csak szabvány ideganyag, vagy hasonló modern anyag használható. Természetes anyagból készült idegek (például len, ín) nem használható. Az idegen egy vagy két göb lehet.

8.2.3. Semmilyen kiegészítő, amely stabilizálási, szintezési, célzási, húzóerő könnyítési, vagy húzáshossz ellenőrzési célt szolgál nem engedélyezett.

Hüvelykujj gyűrű (íjászgyűrű) használata engedélyezett.

A húzó ujjnak érintenie kell a nockot.

8.2.4. A nyílvesző testek anyaga csak fa, vagy bambusz lehet, természetes anyagú tollakkal. Műanyag nock használható. A vesszőtestre vágott

nock használata csak akkor engedélyezett, ha megfelelő, biztonságos módon megerősített. A nyílvesszőkön húzáshossz ellenőrzésére alkalmas jelölés nem lehet. Csak sporthegyeket lehet használni, kizárólag olyat, ami a célokban felesleges kárt nem okoz. A vesszőkön fel kell tüntetni a versenyző nevét (Latin betűkkel, vezetéknev és keresztnév)

8.2.5. Távcső és bármilyen távmérésre szolgáló eszköz használata tilos.

8.2.6. A versenyzők elvárt öltözete, ruházata, nemzeti, népi viseletet, középkori vagy korábbi, hangulatot tükrözön (pl. paraszti, köznépi, nemesi, főnemesi, vagy vezéri történelmi viseletek megjelenítése).

Nem viselhetőek és alkalmazhatóak egyértelműen látható módon, modern kori ruhadarabok, kiegészítők és elektronikai eszközök.

(pl. farmer anyag, napszemüveg, sportcipő, feliratos melegítő felső illetve nadrág, mobiltelefon, karóra, táska, ülőalkalmatosság, stb.)

A Szervező Bizottság tagjaira is kötelező az elvárt történelmi viselet.

A verseny rendezésében, lebonyolításában résztvevő technikai személyzetre és egyéb segítőkre nézve nem kötelező a történelmi viselet, de az egységes szervezői felső használata igen.

8.3. Íj kategóriák meghatározása

Általános meghatározás (8.3.1; 8.3.2, 8.3.3.):

Az íjak alakja, formája igazodjon a történelmi íj fajtákhoz (pl. egyiptomi, görög, római, szkíta, avar, hun, magyar, török, mongol, tatár, angol-szász, yumi stb.)

Vita esetén a történelmi hűség bizonyítása az íjász feladata!!!

Szimmetrikus vagy asszimmetrikus, egy darabból álló, vagy a markolatánál maximum két részre szedhető összetett íj. Az íjon ablakos, polcos kiképzés nem engedélyezett, a vesszőnek az íjat tartó kézen kell kifutnia. A markolat és a fogó kéz között maximum egy bőr vagy textil réteg lehet. Az íj markolatán semmilyen kifutó, segédeszköz nem alkalmazható, ami a vesszőt önállóan képes alátámasztani. Markolata oldalirányban szimmetrikusnak kell lennie, oldalirányú szélessége nem kevesebb, mint 15 mm. A merev szarvú íjaknál a szarvak hosszára nincs megkötés.

8.3.1. Modern anyagokból készült történelmi íj

Az íj készülhet egy anyagból, vagy összetett anyagokból, ami tartalmaz modern anyagokat. (például műgyanta, üvegszál)

Semmilyen kiegészítő nem engedélyezett, ami alkalmas arra, hogy a nyílvessző az íj markolatán túl húzható legyen.

8.3.2. Természetes anyagokból készült történelmi íj

Az íj készülhet egy anyagból, vagy összetett anyagokból, ami csak természetes eredetű anyagokat tartalmazhat (például fa, szaru,

csont, ín, enyv, természetes lakk, bambusz)

NEM használható műanyag nock a vesszőn, csak faragott, vájt, egyéb természetes anyagú nock használható *(megfelelő megerősítéssel)*

Semmilyen kiegészítő nem engedélyezett, ami alkalmas arra, hogy a nyílvevő az íj markolatán túl húzható legyen.

Az íj hitelességét gyártói, készítői *(lehet saját készítésű az íj)* tanúsítvánnyal kell igazolni!

8.3.3. Történelmi hosszúíjak (longbow) és egyéb botíjak:

Az íjak készülhetnek egy (homogén) anyagból, vagy összetett anyagból, melyek tartalmazhatnak modern anyagokat (pl. ragasztót, üvegszálat, karbon, epoxyt, műanyagot, stb.) is.

Egy darabból álló, vagy a markolatánál maximum két részre szedhető, minimum 135cm hosszú, egyenes végű íj, bármilyen anyagból, ami felajzott állapotban folyamatos, egy irányú ívet képez, leajzott állapotban pedig az íjkar 2 vége között húzott egyenes vonalhoz mérve, a markolat 5cm-nél nem lehet nagyobb távolságra. ~~amelyet az alábbiak szerint határoznak meg:~~ A felajzott íjat egyenesen tartva úgy, hogy az ideg függőlegesen áll, a karokat és az ideget összekötő vízszintes vonal mentén mérve a távolságnak a markolattól távolodva minden ponton (markolattól távolodva folyamatosan csökkenő kar, illetve húr távolság) egyre kisebbnek kell lennie. A megerősítés (húrakasztó) nem emelkedhet ki 20mm-nél magasabbra az íjkarok felületéből, és nem lehet hosszabb 50 mm-nél a karvégektől mérve. Az *íjon* ablakos kiképzés nem engedélyezett, a vesszőnek az íjat tartó kézen kell kifutnia. A markolat külső oldala nem lehet beljebb, mint az íjkarok belső oldalának síkja. A markolat vastagsága nem lehet több, mint az oldalirányú szélességének a kétszerese. A markolat és a fogó kéz között maximum egy bőr vagy textil réteg lehet. Az íj markolatán semmilyen kifutó, segédeszköz nem alkalmazható, ami a vesszőt önállóan képes alátámasztani. Semmilyen kiegészítő nem engedélyezett, ami alkalmas arra, hogy a nyílvevő az íj markolatán túl húzható legyen.

8.3.4. Tradicionális íj polccal, kifutóval

Bármilyen típusú reflex íj, longbow íj vagy botíj használható, amelynek középrésze fából készült, az íj bármilyen anyagú, gyárilag beépített illesztést és laminálást tartalmazhat. Az íj lehet egyrészes vagy szétszedhető (standard take-down). Nem engedélyezett az ILF (International Limb Fit) típusú, rögzítésű íjak.

Az íj markolatán kifutó ablakos kiképzés engedélyezett. Olyan segédeszköz alkalmazható, ami a vesszőt önállóan képes alátámasztani, de az olyan modern kifutók, mint például a T300, NEET, Hoyt Hunter, Bear, vagy hasonló típusú kifutók használata NEM engedélyezett.

8.3.5. Történelmi számszeríjak

Általános meghatározás:

Az íjak alakja, formája igazodjon a történelmi íj fajtákhoz

Vita esetén a történelmi hűség bizonyítása az íjász feladata!!!

Csak olyan számszeríj használható aminek húzóereje nem haladja meg a 110 fontot és önállóan egy ember tudja biztonsággal használni. Az íj felépítése biztonságtechnikailag stabilnak kell lennie!

A íj tus része csak fából készülhet, a tus bármilyen anyagú beépített illesztést, laminálást, erősítést tartalmazhat. Az íj karok lehetnek : - egy vagy több darabból álló visszacsapó, reflexkaros, - vagy rugóval, csavart kötéllel kombinált csapószáras. Az íjkarok anyaga, fa vagy fém, vagy ezek kombinációja lehet. Az modern kori elsütő mechanizmus, és semmilyen célzó, irányzék eszköz nem használható.

A nyílvevesszőnek hosszabbnak kell lennie mint a kifutónak (vevesszősínnek)

A számszeríj alátámasztása csak kézi, testi erővel történhet, kiegészítő eszköz nem használható.

A számszeríj felhúzása történhet kézi erővel vagy különböző segítő eszközök alkalmazásával is. (pl.: Kengyel és kezek, Öv és horog, Kötél és emelőcsiga..stb)

8.4. IAA KOROSZTÁLYOK

8.4.1 A korosztályok nemenként megkülönböztetve vannak.

8.4.1. A korosztályba sorolás alapja az kvalifikációs napon betöltött életkor. Magasabb korosztályba, - például seniorból felnőtt korosztályba, illetve ifjúságiból vagy fiatal felnőttből felnőtt korosztályba - csak előnevezéssel lehet átnevezni.

8.4.2 A versenyzők az alábbi korcsoportokban versenyezhetnek:

Veterán: 55 év és felett férfi/női

Felnőtt: 21-50 év férfi/nő

Ifjúsági 15-20 év férfi/női

Választható karkedvezményes korosztályok:

Az Ifjúsági korcsoportból kikülöníthető:

Fiatal felnőtt: 18-20 év férfi/nő

Valamint:

Kadett: 13-14 év fiú/lány

Mini: 10-12 fiú/lány

8.4.3. Abban az esetben, ha a regisztrált versenyzők száma kevesebb mint 6 fő, TD, a bírák és a szervező bizottság együttes döntése alapján összevonhat hasonló korosztályt / kategóriát.

8.4.4. A nemzetközi IAA bajnokságon legalább 15 éves kortól lehet versenyezni. A szervezőbizottság feladata, hogy engedélyezzen a választható korosztályok közül fiatal versenyzőket indulni a nemzetközi versenyen. Ha a 15 év alatti korosztályok indulása megengedettek, akkor a szervező feladata annak biztosítása, hogy a gyermekek számára a verseny ideje alatt felügyeletet biztosítsanak.

A kiskorúak felügyelete nem lehet rokonságban az adott csoport egyik sportolójával.

9. A LÖVÉS SZABÁLYAI

9.1. A lőállásokból versenyzőnként és célonként az adott számú vessző lőhető. Amennyiben a vessző leesik a földre, és a versenyző eléri azt olyan módon, hogy a karóhoz egyidejűleg hozzáér, a vesszőt újra lőheti. A versenyző felelősséggel tartozik a lövéséért.

Bármelyik véletlenszerűen ellőtt vessző, amely nem található a cél találati zónáiban, mellélövésnek értékelendő (0 pont).

9.2. Célonként egy karó (lőállás jelzés) van kihelyezve, az egyes korosztályok részére (kék, illetve fehér karók). Egy időben egy versenyző lőhet a lőkarónál. A lövés ideje alatt a versenyzőnek valamely testrészével a karót érintenie kell.

9.3. A csoportban lövők száma legalább 3 főből álljon, de ne legyen több 7 íjásznál.

9.4. A csoport haladásában nem előzheti meg az előttük haladó csoportot, kivéve, ha erre a bíró utasítja. Ebben az esetben a csoport lelövi és értékeli a lövéseket, kihúzza a vesszőket, mialatt a megelőző csoport várakozik.

9.5. A versenytársakra való tekintettel az íjások megfelelő távolságban várakozzanak a sorokra (minimum 3 m az éppen lövő csoporttárs mögött), amíg a karó szabaddá válik.

9.6. Minden következő karónál a lövési sorrendet változtatni kell (forogni kell) minden egyes csoportban a versenyzők között, ezt a forgási sorrendet a kör teljes folyamán meg kell tartani. A Mini korosztályú versenyzők lőnek utoljára a célra.

9.7. A sorban első lövőnek 90 másodperc alatt kell leadnia a lövést/lövéseket (kivéve a gyorslövészet 20 mp.) . A csoport vezetője dönt arról, mikor indulhat a karóhoz az elsőként lövő versenyző. A sorban őt követ minden egyes versenyzőnek 90 másodperc a lövés ideje. A lövési sorrendben következő versenyző lövés idejére való tekintettel, a lövést leadó versenyzőnek a lövés leadása után haladéktalanul el kell hagynia a lőállást.

- 9.8. Az íjászoknak a karó mögött kell várakozniuk, mialatt a csoport összes tagja be nem fejezte a lövést.
- 9.9. Az összes vesszőnek a célban kell maradnia mindaddig, amíg az értékelésük be nem fejeződött. Bármilyen kétséges találat értékelésében az előtt kell határozni, mielőtt a vesszőket a célból kihúzzák. A vesszőket nem szabad megérinteni mindaddig, amíg az értékelés be nem fejeződött.
- 9.10 Biztonsági okokból, és a verseny időben való befejezése érdekében, egyetlen íjász sem mehet a célok mögé az elveszett vesszőt megkeresni, vagy bármilyen célból, kivéve akkor, ha a csoport számára jól látható az elveszett vessző .
- 9.11 Ha a felszerelés technikai meghibásodása a lövés közben történik, a lövés találati értékét kell feljegyezni. A versenyzőnek 5 perce van a technikai hiba elhárítására; ez esetben a csoportnak el kell hagynia a lőkaró mögötti területet, és a várakozó helyen kell kivárnia a csoporttársukat

Ha a pályán belül nincs mód a felszerelés megjavítására, a versenyzőnek 25 perc áll módjában a hiba elhárítására. A versenyzőnek tájékoztatnia kell a bírót a történekről; a rendelkezésre álló időtartam akkor lép életbe, amikor a bíró átveszi a beírólapokat. A csoportnak ezalatt várakoznia kell.

A versenyző a verseny folyamán 1 alkalommal cserélheti ki az íját, amennyiben a tartalék íját a bírónak technikai ellenőrzésre bemutatta Minden versenyző egy íjat vihet ki a versenypályára. Miután a javítás befejeződött, a versenyző egy, már meglőtt célra 2 vesszőt lőhet ki, próbálövés gyanánt, a javított vagy lecserélt íj kipróbálása céljából.

- 9.1.2 A döntő fordulókban technikai hiba esetére nincs extra idő biztosítva, de a versenyző a hibás felszereléssel a pályát elhagyva, megjavíthatja azt, vagy lecserélheti egy ugyanolyan felszerelésre, majd visszatérve a döntőbe, annyi lövést adhat le, amennyi az idő korlátba belefér.

- 9.1.3 Korosztályok lőállásai:

Kadet, ifjúsági, felnőtt, veterán: Kék karó

Gyerek: fehér karó

10. PONTOZÁSI SZABÁLYOK

Az IAA által érvényes pontozási rendszer a következő:

- 10.1. Elérhető pontszámok: 10 – 8 – 5 – 0

- 10.2. Holtverseny esetén az első hat helyezés esetében szétlövással kell eldönteni a sorrendet. A bírók sorsolással döntenek el, hogy melyik versenyző kezd. Egy lövést

kell leadni egy célra, a legmagasabb értékű találati zóna középpontjához képest, legközelebbi találatot elérő versenyző nyeri a szétlövést.

10.3. A céltárgyban lévő vesszőtestnek legalább érintenie kell a találati zóna körvonalát, a magasabb érték eléréséhez. Az a vessző, amelyik a másik, a célba ágyazódott vessző nockjába fúródott, úgy tekintendő értékeléskor, mint az eltalált vessző találati értéke. Minden vesszőnek a célban kell maradnia mindaddig, amíg az összes találatot nem értékelték. Az értékelésre engedélyezett idő 150 másodperc

10.4. A versenyzők a hivatalos beírólapokat az adott versenynapon, minden következő versenykör előtt kapják kézhez. A beírást két versenyző végzi, személyenként egy példány beíró lapon.

Minden egyes csoport két beírót jelöl ki és 2 vessző szedő segédet. A beírók a pontszámokat a beíró lapon vezetik, a segédek pedig segítenek a vesszők összegyűjtésében, értékelésében. A csapat két beírója lehetőleg ne ugyanazon egyesület, vagy nemzet versenyzői közül kerüljön ki. A csoportlista első helyén álló íjász lesz a csoport vezetője

A szervezők jelölhetnek ki önálló pontozó bírót a célokhoz, ebben az esetben nem kell csapaton belül beírót kijelölni, a kijelölt pontozóbírók értékelik a találatokat és vezetik a beírólapokat .

10.5. Az értékelés minden célnál azután kezdődik, miután a versenyzők végeztek a lövéssel. A beírással megbízott versenyző egy beíró lapot vezet a versenyzőkről, és felelősséggel tartozik minden lövés helyes bejegyzéséért. Lehetőség van teljes értékelés előtti köztes vesszőhúzásra, értékelésre, ha a verseny kezdete előtt a bírót erre előre engedélyezi az általa meghatározott céloknál, felmérve a vesszők nagyfokú sérülésének lehetőségét. Ebben az esetben a bírót határozza meg, hogy hány versenyzőnként illetve kilőtt vesszőnként lehet ezt megtenni. Természetesen a./ és b./ esetekben a találati értékeket a húzásakor azonnal rögzíteni kell a beíró lapokon.

10.6. A csoport összes versenyzője köteles a saját lövésének az értékét hangosan és érthetően bemondani.

10.7. Mindkét beíró versenyzőnek össze kell hasonlítani a bejegyzett találatokat a beíró lapokon, még mielőtt a vesszőket kihúzzák. Tévedés esetén a javításnak azonnal meg kell történnie. A csoport vezetője köteles a javításokat aláírásával hitelesíteni.

10.8. Abban az esetben, ha a kör végén eltérés mutatkozik egy versenyzőnek a két beíró lapon jegyzett pontszámát illetően, az alacsonyabb pontérték érvényes.

10.9. Értékelésnél a célban lévő vesszők találati értéke pontozható, illetve azok a célon átmenő, valamint a célból kipattanó (nem lepattanó) vesszők, amely tanúk által is bizonyítottan kipattantak a célból, valamint ezt a tényt a csoport többsége

tanúsítja; értékelés előtt az ilyen lövések újrálhatóak




- 10.10. Vitatott találatok értékében a csoport nagyobb számú szavazata dönt. Amennyiben a csoport nem jut döntésre a találat értékéről, bírót kell hívni
- 10.11. A körök befejezése után az olvasható módon kitöltött és aláírt beírólapokat át kell adni a szervezőknek. A beírólapon semmilyen változtatás nem eszközölhető, miután a beíró és a versenyző aláírták a beíró lapot. A kör befejezte után (maximum 20 perc) a beíró lapot a csoportvezető azonnal beszolgáltatja szervezőknek. Bármilyen személy, aki megszegi a fentiekben leírt szabályzatot, a versenyből kizárható, szövetségi tagsága felfüggeszhető

Szövetségi tagságából felfüggesztett személy nem jogosult bármilyen, az IAA által jóváhagyott rendezés versenyen való részvételre a felfüggesztés versenyéve alatt, illetve ahogy az IAA Igazgatósága döntésében megszabja.

Az a tagságában felfüggesztett íjász, aki megszegi a fenti szabályt, véglegesen eltiltható az IAA tagság lehetőségétől, valamint minden, az IAA által szervezett versenyen való részvételtől. Azon íjász, aki megtagadja, vagy nem veszi figyelembe a lövészetvezető utasításait, a versenyből kizárandó, és tagságát felfüggeszhetik.

11. CÉLLISTA, SEGÉDLET

példa:

Felkészülés (Klasszikus Lőlapok)	
Célok: például: IFAA, WA, VATA, egyéb egyedi, nemzeti lőlap	Kimérhető távok:
<p>Klasszikus lőlapok (A lőlapon a találati zónák egymáshoz viszonyítva a lőlap közepétől belülről kifelé haladva, a találati értékük szerint csökkenő sorrendben helyezkednek el. A lőlap formája nincs meghatározva.)</p>	<p>lőlapok pontozása</p> <ul style="list-style-type: none"> - Belső zóna 10 pont - Középső zóna 8 pont - Külső zóna 5 pont <p>például:</p>   
- A fennmaradó célokat a rendező csapat szabadon határozza meg	A legnagyobb pontértékű célzóna ahány centiméter átmérőjű minimum annyi méter távolságra, de maximum a duplájára rakható ki

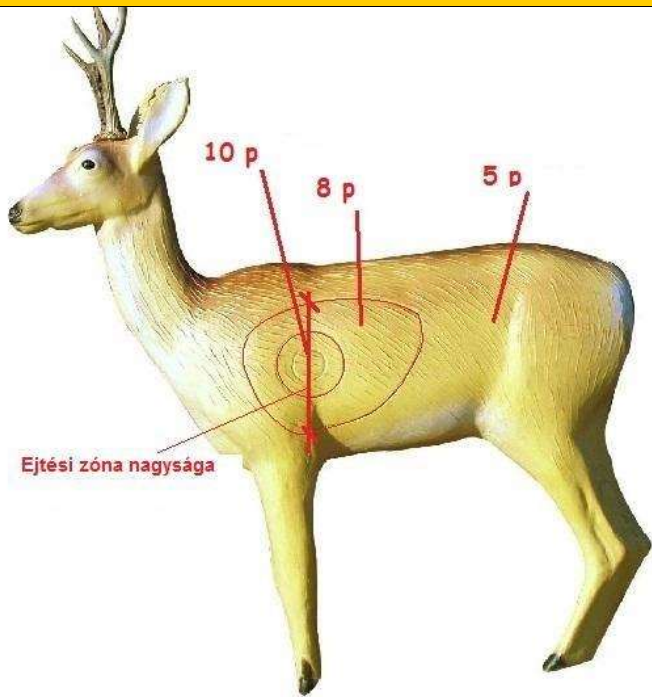
(cél: 80-as szűkített FITA legnagyobb pontértékű zóna 16cm)

(névleges táv min. 16 méter – max. 32 méter)



(12 év alattiak távja: rendező által meghatározva)



Vadász célok (3D állatalakok)			
Célok: a 4 kategória közül 3-at kell kötelezően választani!			Kimérhető távok:
1. Nagyvadak	Ejtési zóna: 250mm felett		25m-35m
2. Közepes vadak	Ejtési zóna: 201-250mm		20m-30m
3. Kisvadak	Ejtési zóna: 151-200mm		15m-25m
4. Apróvadak <i>(Versenyzői létszámtól függően ajánlott a lőállásokban 1-2-3 darabot is kirakni)</i>	Ejtési zóna: 0-150mm		5m-15m
Több vadász célt is lehet választani, de az előírt 3 különböző kategóriának meg kell lennie!			
Az itt leírt kategóriákat és a hozzájuk tartozó távokat be kell tartani!			

példa:

(cél: apróvad/Fácán/)

(névleges táv min. 5 méter – max. 15 méter)



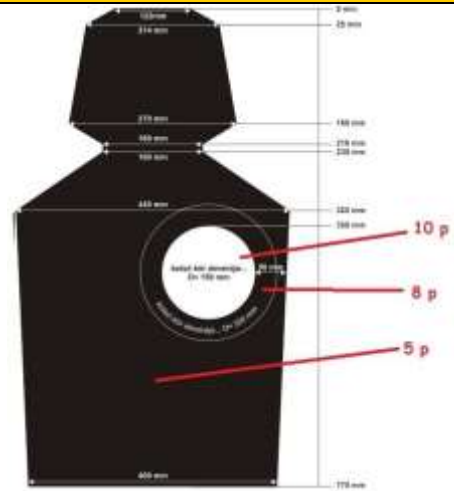
(12 év alattiak távja: rendező által meghatározva)

Ügyességi, technikai célok

Célok: például ide tartoznak a mozgó célok, szituációs/feladat lövések, egyedi formájú célok, egyedi nemzeti célok

Ábrák:

Harcos sziluett vagy török puta (lőlap vagy teljes 3D alak) mérete



Gyorslövészet(kötelező cél) :

Lövészszám: a kilőhető vesszők száma az íjász gyorsaságán múlik

Távolság: kék karó – 16m.

fehér karó – 13 méter

Cél: harcos sziluett, vagy puta

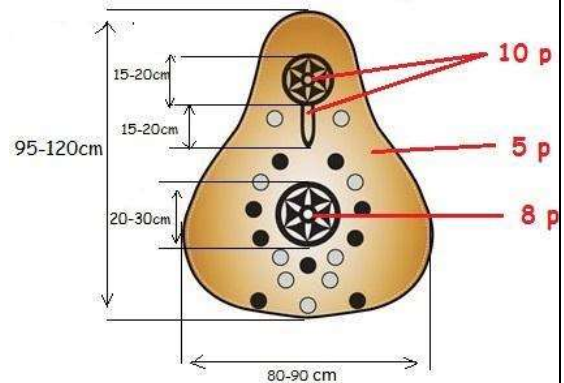
Lövésre felhasználható idő: 20 másodperc max. 6 vessző.

Pontozás:

- 5 pont a sziluett teljes felülete.
- Maximum elérhető pontszám 30 pont.

Leírás:

- Ennél a célnál egy időmérővel rendelkező (a rendező egyesület által odarendelt) segítőt kell alkalmazni. A lövészet kezdetét („lőhet” vezényszóval) és a végét („vége” vezényszóval) jelzi a kezelő személy. Íjat megfeszíteni, csak az időmérő személy „lőhet” vezényszavára lehet. A „vége” vezényszó (azaz 20 mp) lejártá után kilőtt vessző esetén az utolsó találat értéke levonandó.



Az ábrák nagyíthatóak! Török puta

Lovasharc(kötelező cél):

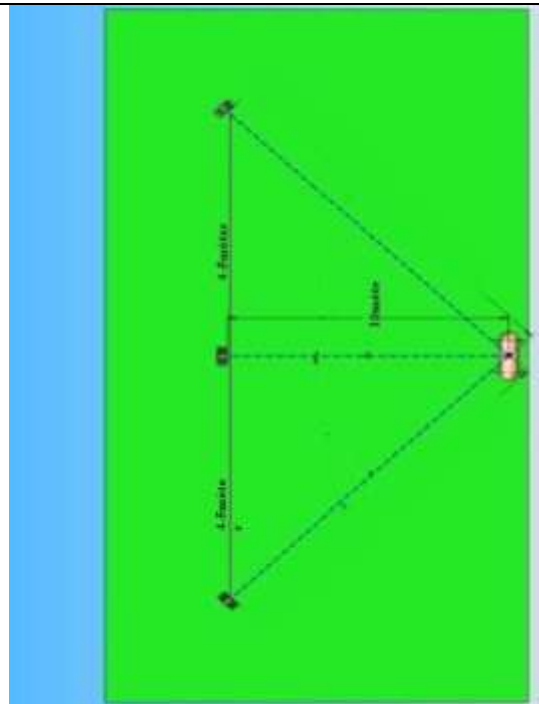
Leírás: A lóval párhuzamos 10 méter távolságra lévő vonalon úgy kell elhelyezni a 3db sziluett célt, hogy a középső célt a lóra nézve merőlegesen kell elhelyezni, a másik két célt jobbra – balra 4-5 méter távolságra

Cél: harcos sziluett, vagy puta

- Az ábrán látható állvány csak egy lehetséges megoldás, azt nem kötelező éppen így megvalósítani.
- Ennél a célnál a „ló” hátán ülve kell löni úgy, hogy közben az íjász lába nem érintheti a földet.
- Az első lövést az oldalt előre elhelyezett célra, a másodikat a középsőre, a harmadikat a hátsóra kell leadni.
- A „ló” meghatározása: Olyan stabil, lóra emlékeztető segédeszköz, amelyről lovagló ülésben tudja a versenyző leadni a lövéseket. a „ló marmagassága”: 80-100cm

Pontozás:

- 10 pont: belső találati zóna.
- 8 pont: külső körrel jelzett találati zóna.
- 5 pont: a harcos sziluett teljes alakja
- Maximum elérhető pontszám. 30p



Az ábra nagyítható

Mozgó cél (Kötelező célelem) Bukó harcos

Pontozás:

- 10 pont: belső találati zóna.
- 8 pont: külső körrel jelzett találati zóna.
- 5 pont: a harcos sziluett teljes alakja
- Maximum elérhető pontszám. 30p

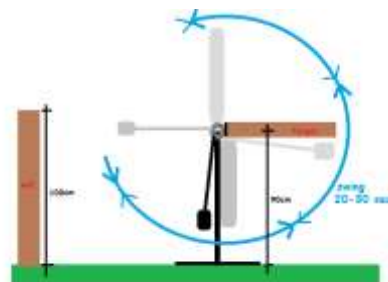
A cél kialakítása :

a célalak 20-30 másodpercig mozogjon (hintázzon).

A szerkezet forgáspontja a talajtól mérve 90cm-re legyen.

A mozgó szerkezet előtt egy 100x100cm-es takarást kell rakni, ami nem károsítja a nyílvevőket.

Álló helyzetben a célalaknak a takarás mögött kell elhelyezkednie, és majd csak mozgás közben lehet neki felbukkannia.

**Aranykaró (választható célelem technikai, vagy klasszikus lólap céllal):**

Lövészszám: egy lövés adható le!

Pontozás:

- normál táv – normál pontérték (10p -8p -5p) - dupla táv – tripla pontérték (30p-24p-15p)

Távok: szabadon választott célkategória. A dupla táv nem haladhatja meg a cél maximum távolságát!

Leírás: A versenyző választhatja ki hogy a normál távú célra lő normál pontozásért, vagy bevállalja a dupla távot tripla pontokért. Csak 1 lövés adható le a választott távolságra!

- A fennmaradó célokat a rendező csapat szabadon határozza meg, betartva az itt leírt ajánlásokat..

Például saját nemzeti céló vagy mozgó célok: Mongol nadaam, Tibeti háromszög, Koreai cél, Butáni cél...stb

-A cél mindig azonos fix pályán mozogjon, helyzetét szél, időjárás ne befolyásolja.

-A célfelületek legyenek összhangba a cél nehézségi fokával, és a ló távval. Ahány centiméter átmérőjű a legnagyobb pontértékű célzóna, minimum annak a fele, de maximum másfélszeres távolságra lehet kirakni méretben.

példa:

(cél: Távolodó harcos sziluett aminek a legnagyobb pontértékű zónája 15cm)

(névleges táv min. 7,5 méter – max. 22,5 méter)



(12 év alattiak távja: rendező által meghatározva)