

# Történelmi Íjász országos versenyrendszer céllistája, segédlete



## Általános szabályok a célokra:

### Célkategóriák:

**CÉL- lövészet** : (klasszikus lőlapok) : *A legnagyobb pontértékű célzóna ahány centiméter átmérőjű minimum annyi méter távolságra, de maximum a duplájára rakható ki!*





**Vadászat: (3D-s állat alakos, és egyéb állat alakos célok)** *Az ejtési zóna szerint 4 kategóriába soroljuk, kategóriánként minimum és maximum távval meghatározva.*

**Ügyességi célok:** *Ahány centiméter átmérőjű a legnagyobb pontértékű célzóna, minimum annak a fele, de maximum másfélszerese méterben mért távolságra lehet kirakni a célt*

### Kvalifikációs versenyeknél:

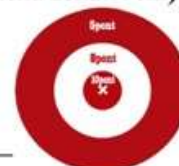
- (1) A céllista segédlet szerint 3-3-3 összesen 9 célt határozunk meg kötelező célként. A fennmaradó célokat a célkategóriákon belül a rendező egyesület a Szakmai Bizottság jóváhagyásával szabadon határozza meg.
- (2) A célok meghatározásánál **figyeljünk** a cél nehézségi foka és a lőtávolság arányára.
- (3) A célokon 3 találati zóna van (10-8-5 pontozás)

## Célok:

Felkészülés: (Klasszikus lőlapok)		
Célok:		Kimérhető távok
VATA lőlapok pontozása		
<i>Kötelező célelem</i> Szemafor VATA 18 A zónák átmérője belülről kifelé haladva: 6cm-12cm-18cm		A <b>kék</b> karótól: 6m-12m  A <b>fehér</b> karó a rendező egyesület által meghatározott
<i>Kötelező célelem</i> Közepes méretű lőlapok VATA 27 A zónák átmérője belülről kifelé haladva: 9cm-18cm-27cm		A <b>kék</b> karótól: 9m-18m  A <b>fehér</b> karó a rendező egyesület által meghatározott
<i>Kötelező célelem</i> Nagy méretű lőlapok VATA 45 A zónák átmérője belülről kifelé haladva: 15cm-30cm-45cm		A <b>kék</b> karótól: 15m-30m  A <b>fehér</b> karó a rendező egyesület által meghatározott
<b>A fennmaradó célokat a rendező egyesület a szakmai bizottság jóváhagyásával szabadon határozza meg.</b>	<b>A legnagyobb pontértékű célzóna ahány centiméter átmérőjű, minimum annyi méter távolságra, de maximum a duplájára rakható ki!</b>	

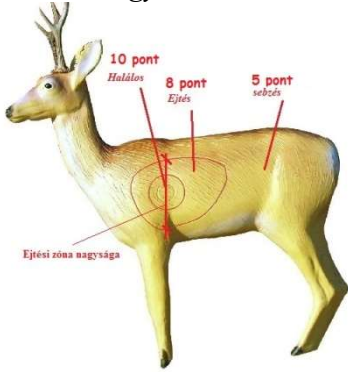



példa:

(cél: Nagy VATA legnagyobb pontértékű zóna 15cm)



Névtelen táv min. 15 méter  
max. 30 méter


14 év alattiak távja a  
rendező által meghatározva

Vadász célok (2D lólapok, 2/5D állatalakok és 3D állatalakok)			
Célok: A 4 kategória közül 3 különböző kategóriába tartozó állatalakokból kell 1-1 db kötelezően választani!		Kimérhető távok:	
Csak az OB-n kötelező a 3D-s cél használata! Az ejtési zóna értelmezése az ábrákon látható!! az ábrák nagyíthatóak!			
 <p>3D</p>	 <p>2D lólap</p>	 <p>2,5D polifoam</p>	
1. Nagyvadak	Ejtési zóna: 250mm felett	<p><b>1-es kategóriájú célcsoport</b></p> 	<p>A kék karó: 25m-35m</p> <p>A fehér karó a rendező által meghatározott</p>

- 4 - MÍSZ- Történelmi szakmai bizottsága kötelező céllistája

<p>2. Közepes vadak</p>	<p>Ejtési zóna: 201-250mm</p>	<p style="text-align: center;"><b>2-es kategóriájú célcsoport</b></p>	<p>A kék karó: 20m-30m</p> <p>A fehér karó a rendező egyesület által meghatározott</p>
<p>3. Kisvadak</p>	<p>Ejtési zóna: 151-200mm</p>	<p style="text-align: center;"><b>3-as kategóriájú célcsoport</b></p>	<p>A kék karó: 15m-25m</p> <p>A fehér karó a rendező egyesület által meghatározott</p>

- 5 - MÍSZ- Történelmi szakmai bizottsága kötelező céllistája

<p>4. Apróvadak</p>	<p>Ejtési zóna: 0-150mm</p>	<p style="text-align: center;"><b>4-es kategóriájú célcsoport</b></p> 	<p>A kék karó: 5m-15m</p> <p>A fehér karó a rendező egyesület által meghatározott</p>
<p>Több vadász célt is lehet választani, de az előírt 3 különböző kategóriának meg kell lennie! Az itt leírt kategóriákat és a hozzájuk tartozó távokat be kell tartani!</p>			

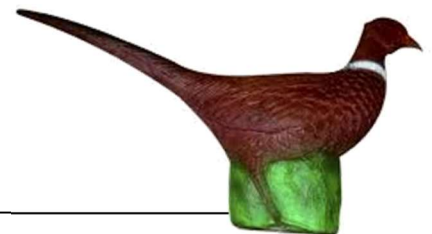
(cél: apróvad/Fácán/)

**példa:**

(névleges táv  
min. 5 méter – max. 15 méter)



(14 év alattiak távja  
rendező által meghatározva)



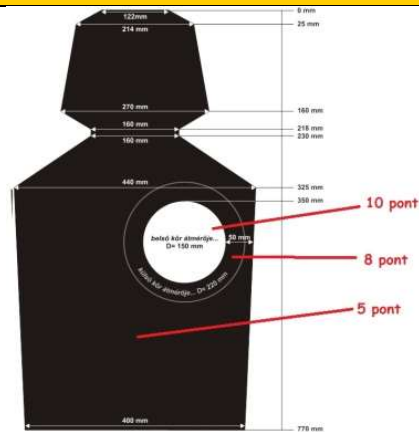
- 6 - MÍSZ- Történelmi szakmai bizottsága kötelező céllistája

**Ügyességi, technikai célok (a szakmai bizottság jóváhagyásával bővíthető)**


**Célok:**

- Harcos sziluett (lőlap vagy teljes 3D alak)
- Magyar mandala (választható célelem)

**Ábrák:**



Harcos sziluett , az ábra nagyítható!



Magyar mandala, az ábra nagyítható!

**Aranykaró (választható célelem vagy technikai céllal, vagy klasszikus lőlappal):**

Lövésszám: egy lövés adható le!

Pontozás:

- normál táv – normál pontérték (10p -8p -5p)
- dupla táv – tripla pontérték (30p-24p-15p)

Távok: szabadon választott célkategória. A dupla táv nem haladhatja meg a cél maximum távolságát!

Leírás: A versenyző választhatja ki hogy a normál távú célra lő normál pontozásért, vagy bevállalja a dupla távot tripla pontokért. Csak 1 lövés adható le a választott távolságra!

**Gyorslövészet(kötelező cél) :**

Lövésszám: a kilőhető vesszők száma az íjász gyorsaságán múlik

Célfelület: harcos sziluett

Távolság: kék karó –

16 m.

fehér karó –

13 méter

Lövésre felhasználható idő: 20 másodperc  
max. 6 vessző.

Pontozás:

- 5 pont a sziluett teljes felülete.
- Maximum elérhető pontszám 30 pont.

Leírás:

- Ennél a célnél egy időmérővel rendelkező (a rendező egyesület által odarendelt) segítőt kell alkalmazni. A lövészet kezdetét („lőhet” vezényszóval) és a végét ( „vége” vezényszóval) jelzi a kezelő személy. Íjat megfeszíteni, csak az időmérő személy „lőhet” vezényszavára lehet. A „vége” vezényszó (azaz 20 mp) lejárta után kilőtt vessző esetén az utolsó találat értéke levonandó. Egyszerre csak egy vessző lőhető ki.



**Lovasharc(kötelező cél):**

Leírás: távolság: 11m-6m-11m

- Az ábrán látható állvány csak egy lehetséges megoldás, azt nem kötelező éppen így megvalósítani.

- Az 1. ábrán látható előírt méretek

kötelezőek (az ábra nagyítható)

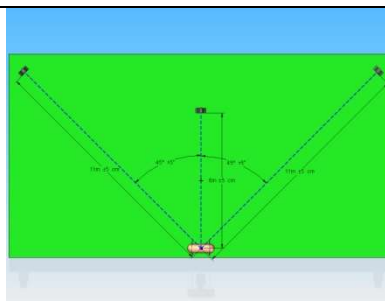
- Ennél a célnél a „ló” hátán ülve kell lőni úgy, hogy közben az íjász lába nem érintheti a földet.

- Az első lövést az oldalt előre elhelyezett célra, a másodikat a középsőre, a harmadikat a hátsóra kell leadni.

- A „ló” meghatározása: Olyan stabil, lóra emlékeztető segédeszköz, amelyről lovagló ülésben tudja a versenyző leadni a lövéseket. a „ló marmagassága”: 80-100cm

Pontozás:

- 10 pont: belső találati zóna.
- 8 pont: külső körrel jelzett találati zóna.
- 5 pont: a harcos sziluett teljes alakja
- Maximum elérhető pontszám. 30p



Az ábra nagyítható

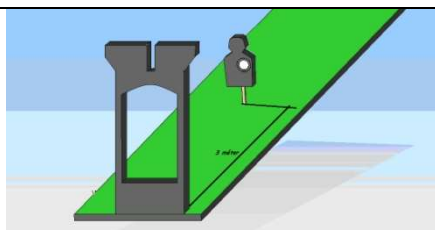
**Bástya (kötelező cél):**

Táv: 18 méter

fehér karó 15

Pontozás:

- 10 pont: belső fehér találati zóna.
- 8 pont: körrel jelölt találati zóna.
- 5 pont: a harcos sziluett teljes alakja.



Az ábra nagyítható

## - 8 - MÍSZ- Történelmi szakmai bizottsága kötelező céllistája

- Maximum elérhető pontszám. 30p

*Leírás:*

- Az íjász az ábrán látható lőrésen keresztül kell meglőnie a célfelületet.
- Az ábrán látható állvány csak egy lehetséges megoldás
- Az ablak(lőrés) belső mérete 90X60cm
- A Bástya és a sziluett közötti távolság 1,5m-3méter
- A sziluettet úgy kell elhelyezni hogy a teljes alak látszódjon, ne legyen takarásban.
- A távolságokat a célfigurától kell felmérni!

- A fennmaradó célokat a rendező egyesület a szakmai bizottság jóváhagyásával szabadon határozza meg, betartva az itt leírt ajánlásokat.

- A cél mindig azonos fix pályán mozogjon, helyzetét szél, időjárás ne befolyásolja.
- A célfelületek legyenek összhangba a cél nehézségi fokával, és a lő távval. Ahány centiméter átmérőjű a legnagyobb pontértékű célzóna, minimum annak a fele, de maximum másfélszeres távolságra lehet kirakni méretben
- A cél nehézségénél törekedni kell arra, hogy egy kezdő íjásznak is legyen sikerélménye, de az élvonalbeli íjászok is találjanak rajta kihívást.

### példa:

(cél: Távolodó harcos sziluett aminek a legnagyobb pontértékű zónája 15cm)

(névleges táv:

min. 7,5 méter – max. 22,5 méter)

(14 év alattiak távja?

rendező által meghatározva)

