

# Magyar Futásíjász Versenyszabályzat



Készítette: Futásíjász Szakmai Bizottság

Érvényes: 2023.február 1-től

## Tartalom

|       |  |    |
|-------|--|----|
| 1     | Általános előírások.....               | 7  |
| 1.1   | Bemutató.....                          | 7  |
| 1.2   | Korosztályok.....                      | 7  |
| 1.3   | Eszközök.....                          | 7  |
| 1.3.1 | Íjak és tartozékai.....                | 7  |
| 1.3.2 | Vállheveder, hám és tegez.....         | 7  |
| 1.3.3 | A versenyző felszerelése.....          | 8  |
| 1.3.4 | Ruházat.....                           | 8  |
| 1.4   | Versenyes.....                         | 8  |
| 1.4.1 | Futás.....                             | 8  |
| 1.4.2 | Lövés.....                             | 8  |
| 1.4.3 | Eredmény mérése.....                   | 8  |
| 1.4.4 | Felszerelés ellenőrzés.....            | 8  |
| 2     | Technikai feltételek és előírások..... | 9  |
| 2.1   | A versenypálya kialakítása.....        | 9  |
| 2.1.1 | Rajt terület.....                      | 9  |
| 2.1.2 | Büntetőkör.....                        | 9  |
| 2.1.3 | Lőtér.....                             | 9  |
| 2.1.4 | Célok.....                             | 10 |
| 2.1.5 | Célok számozása.....                   | 10 |
| 2.1.6 | Széljelző.....                         | 10 |
| 2.1.7 | Célterület.....                        | 11 |
| 2.1.8 | Idómérő eszközök.....                  | 11 |
| 2.2   | Gyakorlás és bemelegítés.....          | 11 |
| 2.3   | Rajtszám.....                          | 11 |
| 2.4   | Pálya.....                             | 11 |
| 2.4.1 | Büntetőkör.....                        | 11 |
| 2.4.2 | Büntetőkör tévesztés.....              | 11 |

|         |  |    |
|---------|--|----|
| 2.4.3   | Pályatévesztés.....                                | 11 |
| 2.4.4   | Baleset .....                                      | 12 |
| 2.4.5   | Verseny feladása.....                              | 12 |
| 2.4.6   | Akadályozás .....                                  | 12 |
| 2.4.7   | Frissítő.....                                      | 12 |
| 2.4.8   | Egyéb segítség.....                                | 12 |
| 2.5     | A lövés szabályai.....                             | 12 |
| 2.5.1   | Általános szabályok.....                           | 12 |
| 2.5.2   | Kommunikáció a versenyzővel .....                  | 12 |
| 2.5.3   | Lövési pozíció .....                               | 12 |
| 2.5.4   | Nyílvesszők kilövése .....                         | 12 |
| 2.5.5   | Biztonság.....                                     | 13 |
| 2.5.6   | Nyílvessző töltése.....                            | 13 |
| 2.5.7   | Felszerelésben bekövetkező sérülésekről .....      | 13 |
| 2.5.7.1 | Sérült íj és vesszők .....                         | 13 |
| 2.5.7.2 | Az íj javítása.....                                | 13 |
| 2.5.7.3 | Tartalék íjak.....                                 | 13 |
| 2.5.7.4 | Az íj cseréjének folyamata .....                   | 13 |
| 2.5.7.5 | Sérült nyílvessző.....                             | 13 |
| 2.5.7.6 | Idő kompenzálás.....                               | 14 |
| 2.5.8   | Cél üzemzavara .....                               | 14 |
| 2.5.8.1 | Keresztbe lövés esete.....                         | 14 |
| 2.5.8.2 | Idő kompenzálás.....                               | 14 |
| 2.5.9   | Lövés értékelése .....                             | 14 |
| 2.5.10  | A lövészet megállítása biztonsági okból .....      | 14 |
| 2.6     | Rajt, cél, időmérés .....                          | 14 |
| 2.6.1   | Verseny ideje.....                                 | 14 |
| 2.6.2   | Mértékegységek, rajtszervezés, cél, döntetlen..... | 14 |
| 2.6.3   | Célfotó.....                                       | 15 |

|         |   |    |
|---------|---|----|
| 2.7     | Büntetések, szankciók .....                                       | 15 |
| 2.7.1   | Büntetések típusai.....   | 15 |
| 2.7.1.1 | Indulás tilalma .....   | 15 |
| 2.7.1.2 | Időbüntetés és kizárás.....                                       | 15 |
| 2.7.2   | A nem versenyző személyekre vonatkozó tilalmak és szankciók ..... | 16 |
| 2.7.2.1 | Különleges tilalmak a verseny folyamán: .....                     | 16 |
| 2.7.2.2 | Szankciók .....   | 16 |
| 2.8     | Pályafelügyelők a futóíjász versenyeken.....                      | 17 |
| 3       | Versenyműhelyek.....  | 17 |
| 3.1     | Egyéni 4K.....  | 17 |
| 3.1.1   | Gyakorló célok kiosztása.....                                     | 18 |
| 3.1.2   | Verseny célok kiosztása .....                                     | 18 |
| 3.1.3   | Időmérés .....  | 18 |
| 3.1.4   | Rajtolás .....  | 18 |
| 3.1.5   | Célba érés .....  | 18 |
| 3.1.6   | Döntetlen .....   | 18 |
| 3.2     | Egyéni rövidtáv .....   | 19 |
| 3.2.1   | Gyakorló célok kiosztása.....                                     | 19 |
| 3.2.2   | Verseny célok kiosztása .....                                     | 19 |
| 3.2.3   | Tartalék nyílvesztők.....   | 19 |
| 3.2.4   | Időmérés .....  | 19 |
| 3.2.5   | Rajtolás .....  | 20 |
| 3.2.6   | Célba érés .....  | 20 |
| 3.2.7   | Kiesés, döntő és osztályozó szakasz.....                          | 20 |
| 3.2.7.1 | Verseny 10 versenyzőig .....                                      | 20 |
| 3.2.7.2 | Kieséses verseny 11 és 20 versenyző között .....                  | 20 |
| 3.2.7.3 | Kieséses verseny 21 és 30 versenyző között .....                  | 20 |
| 3.2.7.4 | Kieséses verseny 31 versenyzőnél több esetén.....                 | 21 |
| 3.2.8   | Döntetlen .....   | 21 |

|         |  |    |
|---------|--|----|
| 3.3     | Csapat váltó rövidtáv és Vegyes páros rövidtáv.....              | 22 |
| 3.3.1   | Táv.....   | 22 |
| 3.3.2   | Váltó zóna.....  | 22 |
| 3.3.3   | A csapatok összetétele és a verseny menete.....                  | 22 |
| 3.3.3.1 | Csapat váltó rövidtáv .....                                      | 22 |
| 3.3.3.2 | Vegyes páros rövidtáv .....                                      | 23 |
| 3.3.4   | Rajtszámok .....   | 24 |
| 3.3.5   | Gyakorló célok és azok kijelölése .....                          | 24 |
| 3.3.6   | Tartalék vesszők .....   | 24 |
| 3.3.7   | Időmérés .....   | 24 |
| 3.3.8   | Váltó átadása .....  | 24 |
| 3.3.9   | Start .....  | 25 |
| 3.3.10  | Célba érés .....   | 25 |
| 3.3.11  | Eredmény.....  | 25 |
| 3.3.12  | Döntetlen .....  | 25 |
| 3.4     | Dupla csapat váltó rövidtáv és Dupla vegyes páros rövidtáv ..... | 25 |
| 3.4.1   | Távolság .....   | 25 |
| 3.4.2   | Váltó zóna.....  | 26 |
| 3.4.3   | A csapatok összetétele és a verseny menete.....                  | 26 |
| 3.4.3.1 | Dupla csapat váltó rövidtáv .....                                | 26 |
| 3.4.3.2 | Dupla vegyes páros rövidtáv .....                                | 27 |
| 3.4.4   | Rajtszámok .....   | 28 |
| 3.4.5   | Gyakorló célok és azok kijelölése .....                          | 28 |
| 3.4.6   | Tartalék vesszők .....   | 28 |
| 3.4.7   | Időmérés .....   | 28 |
| 3.4.8   | Váltó átadása .....  | 29 |
| 3.4.9   | Start .....  | 29 |
| 3.4.10  | Célba érés .....   | 29 |
| 3.4.11  | Eredmény.....  | 29 |

3.4.12 Döntetlen ..... 29

## 1 Általános előírások

Jelen versenyszabályzat a World Archery hatályos szabálykönyvének hazai sajátosságára formált verziója, minden itt nem szabályozott kérdésben a WA szabályai az irányadóak.

### 1.1 Bemutató

A futásíjászat egy összetett sportág, mely ötvözi a futást és az íjászatot. Az íjászoknak remek kiegészítő sport, a futás megfelelő erőnlétet, gyorsaságot és kondíciót ad, mely segít a mentális stabilitásban is és a kiegyensúlyozott versenyzésben.

### 1.2 Korosztályok

- Kadét (15-17 évesek)
- Junior (18-20 évesek)
- Felnőtt (21-49 évesek)
- Senior (50 és felette)

Minden korosztályban megkülönböztetünk férfi és női versenyzőt. A korosztályba sorolás alapja a tárgyévben betöltött életkor.

### 1.3 Eszközök

#### 1.3.1 Íjak és tartozékai

Csigás íjak, számszerűk használata tilos. Minden további íjtípus alkalmazása megengedett.

Elsütő használata tilos.

Minden egyéb tartozék (irányzék, stabilizátor, súly stb.) használható azzal a megkötéssel, hogy azok nem nyúlhatnak ki 10 centiméternél távolabb az íjtól. Ez alól csak az íjhoz rögzített vállheveder/hám a kivétel, ami az íjat a futás során a versenyző hátra való biztonságos rögzítést szolgálja.

#### 1.3.2 Vállheveder, hám és tegez

A futás során a versenyző az íjat vagy a kezében viszi, vagy a hátán vállhevederrel, hámmal vagy tegez használatával. Ez utóbbiak esetében úgy kell az íjat rögzíteni, hogy az esés esetén se essen le vagy csússzon ki. Abban az esetben, ha az íjtartó eszköz meghibásodik, akkor azt haladéktalanul ki kell javítani, vagy levenni és kézben szállítani és csak ezután folytatható a futás. Amennyiben a versenyző a nyílvevőket is háti tegezben viszi a futás során, akkor törekedni kell olyan megoldásra, mely biztonságosan megtartja a vesszőket és azok esés esetén sem szóródnak el.

### 1.3.3 A versenyző felszerelése

A sportoló védelmére minden, a többi szakágban engedélyezett eszköz, mint például a mellvédő, kesztyű, tab stb. használható. Futás közben a háton hordott teljes felszerelés (íj, tegez, vesszők) nem haladhatja meg a versenyző vállszélességét.

### 1.3.4 Ruházat

Engedélyezett a futócipő, a mindenkori időjárási viszonyoknak megfelelő futóruházat, beleértve a rövidnadrágot is. Egy egyesületből érkező versenyzőknél törekedni kell az egységes felső viselésére. Szigorúan tilos a meztelenül vagy meztelen felsőtesttel való versenyzés.

## 1.4 Versenyek

A versenyzők több futókört teljesítenek, minden kör után 4 célra nyílveszőt lőnek ki, majd futással fejezik be a versenyt. Minden célt el nem talált vessző után büntetőkört kell futnia a versenyzőnek, mielőtt a következő futókörét megkezdené.

### 1.4.1 Futás

A futás során a versenyzőnek az íjat a kezében vagy a hátán kell vinnie. A vesszőket viheti hátitegezen, vagy a lőtér bejáratánál elhelyezett tárolókba is helyezheti a futam előtt. Oldaltegez használata nem megengedett.

### 1.4.2 Lövés

A lövés a 18 méterre elhelyezett bukócélra, vagy papíralakos lőlapra történik. Az eltalálható zóna (vesszőnként egy) kör alakú, melynek átmérője 16 cm. Minden vesszőt ki kell lőni (beleértve a tartalékokat is, ha vannak) mindaddig, amíg az összes célt el nem találja vagy el nem fogynak a vesszők. Minden, el nem talált cél után büntetőkört kell futnia a versenyzőnek, mielőtt a következő futókörét megkezdené.

### 1.4.3 Eredmény mérése

Az eredmények meghatározásának alapja a rajtvonal átlépése és a célvonal keresztezése között eltelt idő, melyet tizedmásodperc alapon kell mérni. Csapatverseny esetén az első versenyző rajtvonal átlépése és az utolsó versenyző célvonal keresztezése közti idő.

### 1.4.4 Felszerelés ellenőrzés

A verseny kezdete előtt minden versenyzőnek be kell mutatnia a bírónak a felszerelését, beleértve a tartalékíjat is. A bírók ellenőrzik, hogy a felszerelések megfelelnek-e szabályoknak.



## **2 Technikai feltételek és előírások**

### **2.1 A versenypálya kialakítása**

A versenypálya kialakításánál törekedni kell arra, hogy mind a verseny, mind a bemelegítés helyszíne technikai és biztonságtechnikai szempontból is megfelelő legyen. Lehetőség szerint a lehető legjobb rálátást kell biztosítani a nézők számára.

#### **2.1.1 Rajt terület**

A rajtvonalat merőlegesen kell elhelyezni a futás irányára. A rajtterületnek legalább 8-10 méter hosszúnak és 4 méter szélesnek kell lennie. Jól láthatóan el kell keríteni a gyakorló és bemelegítő területektől, azonban megfelelő nyílást kell hagyni, a versenyzők kontrollált rajtvonalhoz állásának érdekében. Amennyiben a verseny futóköre több nyomvonalon található, abban az esetben a tájékozódást segítő jelmagyarázó táblát is el kell helyezni. Minden verseny rajtterületének láthatónak kell lennie a nézők számára.

#### **2.1.2 Büntetőkör**

Minden versenyen ki kell jelölni büntetőkört közvetlenül a lőtér után úgy, hogy legfeljebb 20 méter futás távolság legyen a lőtér kijárata és a büntetőkör bejárata között.

Lehetőség szerint kör alakúra kell kialakítani, minimum 3 méter szélességben. A hosszát a kör belső kerülete mentén kell mérni. A hibák elkerülése érdekében a büntetőkör ki és bejárata jól láthatóan kell megjelölni.

#### **2.1.3 Lőtér**

A lőteret a versenyhelyszín központi részén kell elhelyezni úgy, hogy az a nézők számára jól látható legyen. A kialakításánál a legszigorúbb biztonsági szabályokat kell alkalmazni.

A cél és a lövonal távolságának 18 méternek (+/- 10 cm) kell lennie. Minden sportoló részére löállást kell kialakítani, ami legalább 1,5 méter széles és a célok középpontjával szemben van és legalább 1,5 méter a lövonal mögött. Ezt a területet jól láthatóan ki kell jelölni és a célnak megfelelő számmal jelölni kell a lövonal előtt maximum 2 méterre.

Lövő szőnyeg használata esetén azt úgy kell elhelyezni a löállásban, hogy a lövonalat ne takarja, az jól látható maradjon. Felülete csúszásmentes anyaggal kell rendelkezzen.

A lövonal mögötti 8 méteres elkerített szakaszon belül csak a versenyzők és a bírók tartózkodhatnak, melyet jól láthatóan kell elkeríteni. Itt lehet elhelyezni a tartalék íjakat is. E mögött helyezkedhetnek el az edzők és a nézők.

A lőtér be- és kijárata jól látható módon kell jelezni. A bejáratnál helyezhetőek el azok a tárolók, melybe azon versenyzők helyezhetik el a vesszőiket, akik nem viselnek hátiteget. A futókör után a versenyző

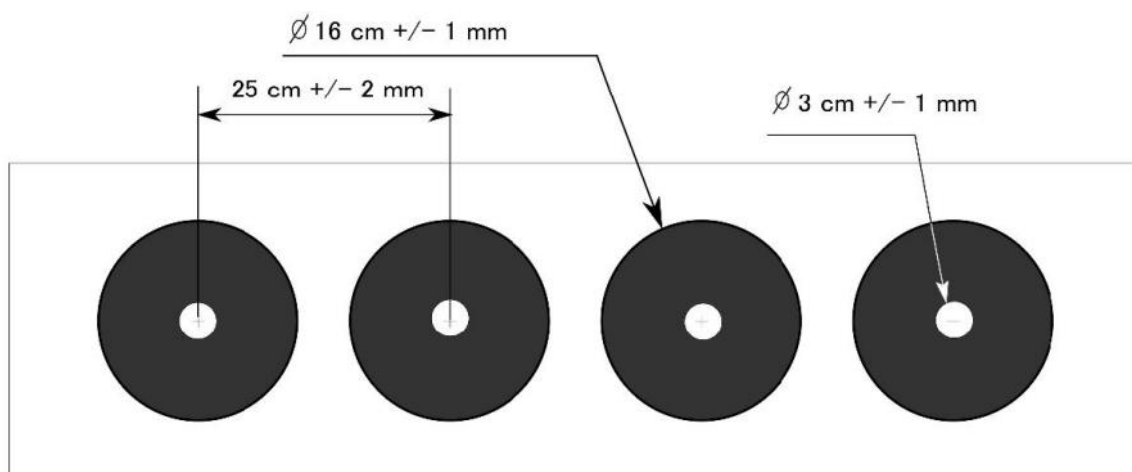
a tárolóból saját maga veszi ki az adott lő sorozathoz megfelelő számú (4 vagy 6) vesszőt és viszi magával a számára kijelölt lőállásba.

#### 2.1.4 Célok

A futásíjászatban kétféle cél használható, a bukócél vagy lőlap. Egy versenyen egy versenyszámban minden sportolónak azonos típusú célt kell használni.

A lőlapokat egy vesszőfogóra kell kihelyezni. A találati zóna kör alakú, átmérője 16 cm (+/- 1 mm) a középpontja pedig 3 cm (+/- 1mm). A lőlapok találati zónái közötti távolság az egyes zónák közepétől legfeljebb 25 cm (+/- 2mm) lehet. A bukó célok lehajtható elemekből állnak és olyan anyagból készülnek, amely nem okoz sérülést a vesszőnek.

A céloknak vizuálisan egyenes vonalat kell alkotniuk, középpontjaik átlagosan 105 cm-re (+/- 2 cm) lehetnek a talajtól



1. ábra Futásíjász cél elrendezése

A célok mögött vesszőfogó hálót vagy más fizikai védelmet kell elhelyezni a célt tévesztett vesszők megállítására.

#### 2.1.5 Célok számozása

A lőállásokat és a hozzájuk tartozó célokat jól látható, azonos számmal kell ellátni. A célszámok jelölésére minimum 30 cm magas táblákat kell alkalmazni, fekete alapon sárga és sárga alapon fekete számokkal felváltva. A számozás a lőtér kijáratától kezdődik a bejárat felé emelkedő sorrendben.

#### 2.1.6 Széljelző

A lőtér mindkét oldalán a célok vonalában széljelzőt (pl.: zászlót) kell elhelyezni.

### 2.1.7 Célterület

Minden verseny célterületének jól láthatónak kell lennie a nézők számára. A cél előtti 40 méternek lehetőség szerint egyenesnek és legalább 4 méter szélesnek kell lennie. Csak a versenyzők és a bírók tartózkodhatnak e területen belül. A célvonalnak jól kivehetőnek és egyértelműnek kell lennie.

### 2.1.8 Időmérő eszközök

Ha nem áll rendelkezésre automatikus időmérő rendszer, akkor törekedni kell jóminőségű, megbízható időmérő eszközök használatára.

## 2.2 Gyakorlás és bemelegítés

A szervezőknek biztosítani kell a sportolók részére a bemelegítéshez szükséges területet. A belövő pályát a biztonsági szabályoknak megfelelően el kell keríteni. A céltáblákat a versenynek megfelelő magasságban és távolságban kell kihelyezni. A versenyzőknek a bemelegítő területen is viselniük kell a rajtszámukat.

## 2.3 Rajtszám

A versenyzőket vagy csapatokat véletlenszerűen, manuális vagy számítógépes sorsolással választják ki a versenyre nevezettek közül, a sorsolás alapján osztják ki a rajtszámukat.

## 2.4 Pálya

### 2.4.1 Büntetőkör

Minden egyes elhibázott célpont után a versenyzőknek büntetőkört kell futniuk közvetlenül a lövés befejezése után, ezt nem lehetséges későbbre halasztani. A versenyzők felelősek a szükséges számú büntetőkör lefutásáért.

### 2.4.2 Büntetőkör tévesztés

Ha a sportoló a szervező hibája vagy a cél meghibásodása miatt túl sok büntetőkört fut le, a bírók döntenek a megfelelő idő korrekcióért. A rendező gondoskodik arról, hogy minden versenyen az átlag büntetőkör futási ideje rögzítésre kerül, minimum öt versenyző alapján.

### 2.4.3 Pályatévesztés

Ha a sportoló rossz utat választ, amivel előnyt szerez, vissza kell térnie odáig, ahol rossz irányba kanyarodott, ennek érdekében akár szemben is futhat a menetiránnyal, de felelős azért, hogy ne akadályozza vagy veszélyeztesse a többi versenyzőt. Nem jár büntetés mindaddig, amíg nem szerez a versenyző időelőnyt és nem zavarja a többi versenyzőt.

#### 2.4.4 Baleset

Ha egy versenyző azt észleli, hogy egy másik versenyző balesetet szenvedett, akkor azt jelentenie kell a következő ellenőrző ponton.

#### 2.4.5 Verseny feladása

Ha a versenyző a célelézése előtt a verseny feladására kényszerül, akkor erről értesítenie kell az első bírót, akivel találkozik.

#### 2.4.6 Akadályozás

Tilos más sportolókat a verseny ideje alatt bármikor akadályozni, ebbe beletartozik az is, ha a futópályán vagy a lőtéren tárgyakat dob el oly módon, hogy az zavarja a többi sportolót.

#### 2.4.7 Frissítő

A sportolók a verseny ideje alatt frissítőket fogyaszthatnak. A frissítőket a sportolók magukkal vihetik, vagy az erre kijelölt területen tárolhatják.

#### 2.4.8 Egyéb segítség

A sportolók nem kaphatnak semmilyen segítséget senkitől, kivéve a jelen szabályzatban meghatározottakat.

### 2.5 A lövés szabályai

#### 2.5.1 Általános szabályok

Bemelegítés és a verseny során csak a lőtéren lehetséges lőni a kihelyezett célokra célozva.

#### 2.5.2 Kommunikáció a versenyzővel

A lőtéren a sportoló nem kaphat elektronikus technikai tanácsot.

#### 2.5.3 Lövési pozíció

Ha a bíró figyelmezteti a versenyzőt, hogy a lövési pozíciója nem felel meg a szabályoknak, akkor a versenyzőnek azonnal ki kell javítania a helyzetét.

- Álló pozíció: A versenyzőnek álló testhelyzetből kell lőnie, mindkét lábukkal a lövonal mögött.
- térdelés: A sportolók térdelő helyzetben csak egyik térdüket helyezhetik a talajra és helyezhetik el magukat a lövonal mögött.

#### 2.5.4 Nyílvesszők kilövése

A versenyző az általa választott sorrendben a számára kijelölt célra lő. Ha két nyílvessző ugyanazt a célzónát találja el, akkor az egyiket mellé lövésnek kell értékelni.

## 2.5.5 Biztonság

Lőni csak a lőtéren engedélyezett, a hivatalosan megengedett időszak alatt. Tilos az íjat olyan módon kezelni, amellyel más személyeket veszélyeztethet, vagy amelyet mások veszélyesnek érezhetnek. Ha a lőtér nyitva van, senki sem tartózkodhat a lövonal előtt és a célpontok mögötti biztonsági zónában.

Az íjjal lőni csak a célpontok irányába szabad, más irányba vagy szándékosan a talajba nem. Az íjász mindenkor felelős tettei és íja biztonságáért.

## 2.5.6 Nyílvessző töltése

A nyílvesszőt úgy kell betölteni, hogy mindvégig a cél irányába mutasson.

## 2.5.7 Felszerelésben bekövetkező sérülésekről

### 2.5.7.1 Sérült íj és vesszők

Pályafelügyelőknek figyelnie kell, hogy ha egy sportoló felemeli a kezét, ezzel tartalék íjat vagy nyílvesszőt kér. Ebben az esetben haladéktalanul hozni kell részére a tartalék íjat vagy nyílvesszőjét, hogy a lehető legkevesebb idővesztés érje.

### 2.5.7.2 Az íj javítása

A versenyzők javíthatják íjaikat a verseny időtartama alatt, feltéve, hogy nem kaptak segítséget harmadik személytől.

### 2.5.7.3 Tartalék íjak

A verseny során megsérült íj a versenyző tartalék íjára cserélhető.

### 2.5.7.4 Az íj cseréjének folyamata

Ha a versenyző még nincs a lőállásban, magának szerezheti be a tartalék íját.

Lövés közben a versenyzőnek kézfeltartással kell jeleznie, hogy íjat cserélne. Amikor egy pályafelügyelő észreveszi és válaszol neki, az íjára mutatva hangosan kimondja, hogy „Íj”, valamint csapata nevét és az ő sorszámát. Ezt követően egy pályafelügyelő az előre elkészített és megjelölt pótíjat a helyszínre hozza és átadja a sportolónak.

### 2.5.7.5 Sérült nyílvessző

A versenyző sérült vesszőit a lőtér bejáratánál lévő állványból lecserélheti.

Ha lövonalban fedez fel sérült vesszőt, a versenyzőnek kézfeltartással kell jeleznie, hogy nyílvesszőt cserélne. Amikor egy pályafelügyelő észreveszi és válaszol neki, hangosan kimondja, hogy „nyílvessző” és a rajtszámát, váltó esetén, valamint csapata nevét és az ő sorszámát. Ezt követően egy pályafelügyelő az előre elkészített és megjelölt tartalék vesszőket a helyszínre hozza és átadja a sportolónak.

#### 2.5.7.6 Idő kompenzálás

A felszerelés javításával, cseréjével töltött időt nem kompenzáljuk vagy korrigáljuk, az beleszámít a sportoló versenyidejébe.

### 2.5.8 Cél üzemzavara

Ha egy céltábla nem működik megfelelően, a versenyzőt egy másik célpontra kell átirányítani.

#### 2.5.8.1 Keresztbe lövés esete

Ha egy sportoló céltábláját egy másik versenyző eltalálja, a nem megfelelő versenyzőt azonnal meg kell állítani. Ha egyetlen céltáblát sem ért találat, a megfelelő versenyző folytathatja a lövést. Ha célt ért az eltévedt vessző az állást a pályafelügyelőnek rögzítenie kell és visszaállítani a célokat alaphelyzetbe, hogy a véletlen versenyző mihamarabb folytathassa a lövés sorozatát. Ebben az esetben a pályafelügyelő köteles tájékoztatni a versenyzőket az esetleges büntetőköröikről.

#### 2.5.8.2 Idő kompenzálás

Azokban az esetekben amikor a versenyző a cél meghibásodása vagy más sportoló okozta okból veszít időt, a versenybíróknak ezt figyelembe kell venni és kompenzálni kell a versenyidő megállapításakor.

### 2.5.9 Lövés értékelése

Minden lövést rögzíteni kell a verseny során. Ezt a feladatot minden a lőállásban álló versenyző mellett lévő pályafelügyelő végzi.

#### 2.5.10A lövészet megállítása biztonsági okból

Abban az esetben, ha a bírónak biztonsági okokból le kell állítania a lövést, el kell indítania a stoppert az elveszett idő mérésére. Ez az idő minden egyes sportoló idejéből levonásra kerül, aki abban a pillanatban lőhetett volna.

## 2.6 Rajt, cél, időmérés

### 2.6.1 Verseny ideje

A versenyidő az az időtartam, amely alatt egy sportoló vagy a csapat teljesíti az adott versenyformátumban meghatározott távokat és célokat, ez alapján kerülnek meghatározásra a verseny eredményei. Az idő mindig magában foglalja a bíró által esetlegesen kiszabott szankciókat vagy kiigazításokat.

### 2.6.2 Mértékegységek, rajtszervezés, cél, döntetlen

Ezek a dolgok a verseny típusától függőek, a részletek a 3. fejezetben vannak részletezve.

## 2.6.3 Célfotó

Tömegrajttal rendelkező versenyek célegyenesben célkamera helyezhető el célfotó készítéséhez. A kamerát pontosan egy vonalba kell helyezni a célvonalal és olyan helyzetben, hogy a kamera a teljes célvonalat lássa. Ha a célba érkezés sorrendjének eldöntéséhez célfotó szükséges, a jegyzőkönyvben szereplő sorrendet ennek kell meg határozni. A döntés a célvonalon áthaladó első lábon alapul.

## 2.7 Büntetések, szankciók

### 2.7.1 Büntetések típusai

A sportolók büntetést kaphatnak. A kiszabható szankciók a következők:

- Indulás tilalma
- Időbüntetések
- Kizárás

#### 2.7.1.1 Indulás tilalma

Egy sportoló vagy csapat indulása megtagadható, ha: a szabályoknak nem megfelelő felszereléssel vagy ruházattal jelenik meg; rossz rajtszámmal vagy anélkül jelenik meg a rajthoz a sportoló vagy csapata; megsérti a versenyzésre, felszerelése használatára, bemelegítésre vonatkozó szabályokat. A tilalom arra a versenyre vonatkozik, amelyben a szabálysértés történt.

#### 2.7.1.2 Időbüntetés és kizárás

Az időbüntetés kiszabásának vagy a sportoló kizárásának feltételei a következők:

1. táblázat Szankciók

| Esemény   | 1 perc | 2 perc | Kizárás |
|---|--------|--------|---------|
| Olyan versenyen való részvétel, amelyre nem jogosult  |        |        | X       |
| Kisebb vétség elkövetése, a sportszerűség elvének megsértése  | X      |        |         |
| Tiltott segítség elfogadása   |        |        | X       |
| Rajt ellenőrzés elkerülése, megtagadása   |        |        | X       |
| Rajt ellenőrzésen átesett felszerelés, íj, ruházat tiltott módosítása   |        |        | X       |
| Nem a versenyző személyéhez rendelt rajtszámmal versenyezni. Függetlenül attól, hogy tévedésből vagy szándékosan történik az eset |        |        | X       |
| Jogosulatlan segítség elfogadása bárkitől felszerelés javításához   |        |        | X       |
| Biztonsági előírások megsértése   |        |        | X       |
| A sportoló nem lőtte el a szükséges számú vesszőjét futása megkezdése előtt   |        | X      |         |

|  |   |   |   |
|--|---|---|---|
| Nem teljesített büntető körönként  |   | X |   |
| Minden földbe lőtt vesszőnként   |   | X |   |
| Több vessző kilövése a megengedettnél  |   | X |   |
| Több alkalommal a megengedettnél több vessző kilövése  |   |   | X |
| Váltó versenyben, a váltó zónán kívüli váltás (mielőtt a versenyző keresztülhaladna a beérkező vonalon vagy a váltótárs érintése nélkül hagyná el a kijárat vonalát) |   |   | X |
| Nem ad elsőbbséget egy előzni készülő sportoló első kérésére   | X |   |   |
| Felszólítás ellenére is helytelen pozícióban marad, vagy lő  |   |   | X |
| Szándékosan nem követi az adott versenyen meghatározott lövési sorrendet   |   |   | X |
| Egy másik íjász súlyos akadályozása a pályán vagy a lőállásban   |   |   | X |
| A kijelölt útvonalról való szándékos letérés, amivel idő előnyt szerez magának vagy a csapatának   |   |   | X |

## 2.7.2 A nem versenyző személyekre vonatkozó tilalmak és szankciók

Tilos a verseny során az íjászoknak nyújtott tisztességtelen vagy a jelen szabályok által meg nem engedett segítségnyújtás.

### 2.7.2.1 Különleges tilalmak a verseny folyamán:

- Tilos a versenyzőkkel együtt futni
- Tilos a versenyzőkhöz hozzáérni

### 2.7.2.2 Szankciók

A nézőket és más személyeket egyértelműen tájékoztatni kell a fenti szabályokról. E szabályok megsértése a nézők eltávolítását vonhatja maga után a verseny területéről.



## 2.8 Pályafelügyelők a futóíjász versenyeken

A bíró, bírók munkáját és a verseny lebonyolítását segítő személyek. Pontosan ismerniük kell a verseny szabályzatát, munkájukat nagy gondossággal kell végezzék. A versenyzőkkel udvariasan és világosan kell kommunikálniuk.

A szervezők őket jelölik ki az alábbi feladatokra:

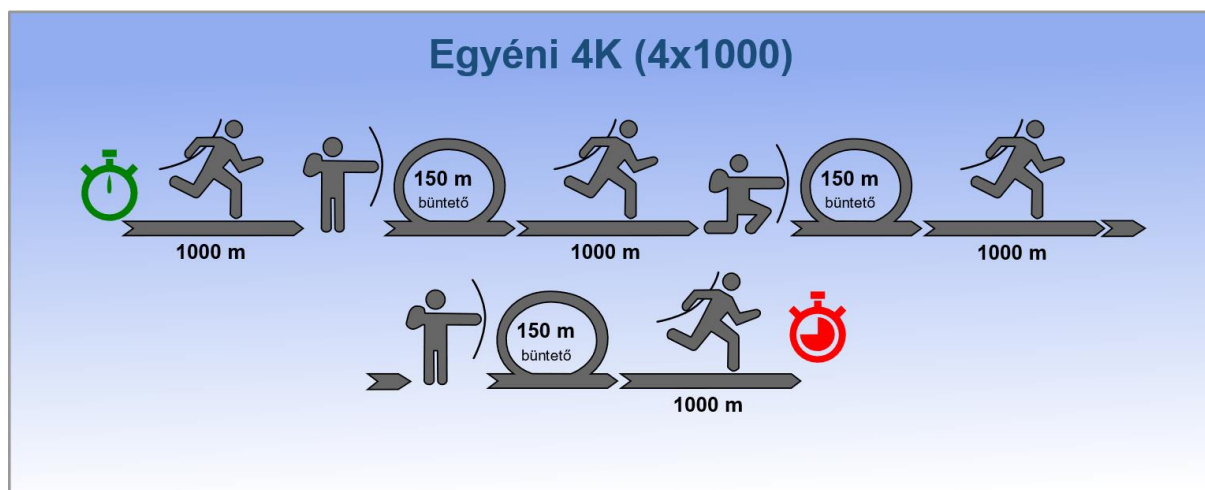
- Versenyzők koordinálása
- Versenyzőknek tartalék sportszert átadni, ha kéri
- Kilőtt vesszők begyűjtése
- A lőállásokban figyelni, hogy mennyi találatot ér el egy versenyző és tájékoztatni a büntetőkörökről.
- Figyelni, hogy a versenyző megfelelően futja-e a büntető köreit.
- Időmérési feladatokat ellátni
- Bírók utasításainak betartása és betartatása
- A verseny időtartama alatt a pálya karbantartása esetleges állagromlás esetén (pl.: lekopott jelölés, ledőlt szélzászló helyreállítása)

## 3 Versenyformátumok

### 3.1 Egyéni 4K

Az *Egyéni 4K (4x1000m)* egy egyéni versenyszám. A korosztályokaz 1. fejezetben említettek szerint alakulnak. A versenyszám az alábbi gyakorlatsorból épül fel az alábbi sorrendben:

1. első kör futása futópályán
2. lövés álló helyzetből 4 vesszővel
3. esetleges büntető körök teljesítése
4. második kör futása futópályán
5. lövés térdelve 4 vesszővel
6. esetleges büntető körök teljesítése
7. harmadik kör futása futópályán
8. lövés álló helyzetből 4 vesszővel
9. esetleges büntető körök teljesítése
10. negyedik kör futása futópályán
11. befutás a célba



2. ábra Folyamatábra az Egyéni 4K versenyhez

### 3.1.1 Gyakorló célok kiosztása

Sorsolással kell kiválasztani a gyakorlócélokat.

### 3.1.2 Verseny célok kiosztása

A céltáblát, amelyre a versenyzőnek lőnie kell, a versenybíró jelzi neki, amikor belép a lőtérre.

### 3.1.3 Időmérés

A sportoló versenyideje a rajtvonal átlépése és a célvonal átlépése között eltelt idő. Az elektronikusan vagy kézzel mért versenyidőt 1/10 másodpercre (0,1) pontosan kell regisztrálni.

### 3.1.4 Rajtolás

A rajt egyéni vagy csoportos rajtként történik. Az egyéni rajtok 30, 45 vagy 60 másodperces rajtközzel, vagy **egy pere** a szervező döntése szerint. A csoportos rajtok 2 és 5 perc közötti időközökkel indulnak, a versenyzőktől számától függően, a csoport méretének megfelelően, **vagy a szervező döntése szerint**. A csoportméret az adott kategória sportolójának összlétszámától függ.

### 3.1.5 Célba érés

A célba érkezés az a pillanat, amikor egy sportoló versenyideje véget ér.

Elektronikus időmérés esetén a célba érkezés akkor következik be, amikor a sportoló a célban áttöri az elektronikus érzékelő sugarát a célvonalon.

Kézi időmérés esetén a célba érkezés akkor következik be, amikor a sportoló a testével átlépi a célvonalat.

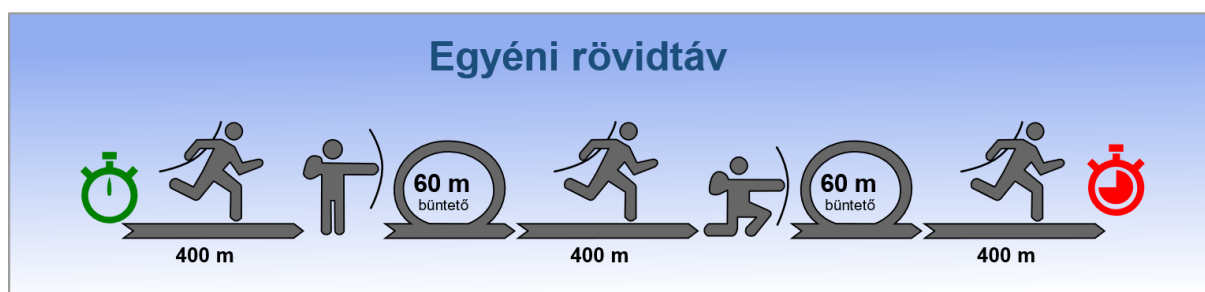
### 3.1.6 Döntetlen

Ha egy kategóriában két vagy több sportolónak azonos a versenyideje, akkor az eredményekben azonos rangsorolást kapnak.

## 3.2 Egyéni rövidtáv

Az *Egyéni rövidtáv (3x400m)* egy egyéni versenyszám. A korosztályokat az 1. fejezetben említettek szerint alakulnak. A versenyszám az alábbi gyakorlatsorból épül fel az alábbi sorrendben:

1. első kör futása futópályán
2. lövés álló helyzetből 4 vesszővel + 2 tartalék vessző, ha szükséges
3. esetleges büntető körök teljesítése
4. második kör futása futópályán
5. lövés térdelve 4 vesszővel + 2 tartalék vessző, ha szükséges
6. esetleges büntető körök teljesítése
7. harmadik kör futása futópályán
8. befutás a célba



3. ábra Folyamatábra Egyéni rövidtáv versenyhez

### 3.2.1 Gyakorló célok kiosztása

Sorsolással kell kiválasztani a gyakorló célokat.

### 3.2.2 Verseny célok kiosztása

A céltáblát, amelyre a versenyzőnek lőnie kell, a versenybíró jelzi neki, amikor belép a lőtérre.

### 3.2.3 Tartalék nyílveszők

Minden sportolónak ki kell lőnie az első 4 vesszőjét, és ha marad nem teljesített cél, akkor a tartalék nyilakat kell használnia (csak két nyílveszőt, lövés sorozatonként).

Ha a sportoló úgy dönt, hogy a lőtér bejáratánál lévő tartóban hagyja a nyílveszőit, a fel nem használt vesszőket a lőtéren hagyhatja a lőállásban.

### 3.2.4 Időmérés

A sportoló versenyideje a rajtvonal átlépése és a célvonal átlépése között eltelt idő. Az elektronikusan vagy kézzel mért versenyidőt 1/10 másodpercre (0,1) pontosan kell regisztrálni.

### 3.2.5 Rajtolás

A rajt egyéni vagy csoportos rajtként történik. Az egyéni rajtok 30, 45 vagy 60 másodperces rajtközzel, vagy a szervező döntése szerint. Az egyéni rajtok 30 vagy 45 másodperces rajtintervallummal vagy egy perc a szervező döntése szerint. A csoportos rajtok 2 és 5 perc közötti időközökkel indulnak, a versenyzők számától függően, a csoport méretének megfelelően, vagy a szervező döntése szerint. A csoportos rajtok 2 és 5 perc közötti időközökkel indulnak, a versenyzőktől függően, a csoport méretének megfelelően. A csoportméret az adott kategória sportolójának összlétszámától függ.

### 3.2.6 Célba érés

A célba érkezés az a pillanat, amikor egy sportoló versenyideje véget ér.

Elektronikus időmérés esetén a célba érkezés akkor következik be, amikor a sportoló a célban áttöri az elektronikus érzékelő sugarát, a célvonalon.

Kézi időmérés esetén a célba érkezés akkor következik be, amikor a sportoló a testével átlépi a célvonalat.

### 3.2.7 Kiesés, döntő és osztályozó szakasz

Ezek a versenyszakaszok csak akkor kerülnek lebonyolításra, ha résztvevők száma ezt indokoltá teszi.

#### 3.2.7.1 Verseny 10 versenyzőig

A döntőket nem szervezik meg, a végső rangsor a selejtező forduló rangsora.

#### 3.2.7.2 Kieséses verseny 11 és 20 versenyző között

A *selejtező* futamban a teljes mezőny indul, majd az alábbiakban részletezettek szerint kerül megrendezésre az *elődöntő*, amiből a 10 legjobb kerül a *döntőbe*. A selejtezőt követő döntetlen esetén a helyosztás sorsolással történik. A csoportok a felosztása a 4. ábrán látható módon alakul. A döntőben mindkét csoport 3 legjobb versenyzője, valamint a fennmaradó 4 legjobb időt elérő sportoló vesz részt, összesen: 10 íjász.

|           |    |    |    |    |     |     |     |     |     |     |
|-----------|----|----|----|----|-----|-----|-----|-----|-----|-----|
| A csoport | 1. | 4. | 5. | 8. | 9.  | 12. | 13. | 16. | 17. | 20. |
| B csoport | 2. | 3. | 6. | 7. | 10. | 11. | 14. | 15. | 18. | 19. |

4. ábra Elődöntős csoportok kialakítása 20 versenyzőig

A verseny rendező döntése alapján a selejtező kör kimaradhat, ekkor a csoportokba sorolás véletlenszerűen kerül kialakításra és csak elődöntő és döntő kerül megtartásra 10 íjász részvételével.

#### 3.2.7.3 Kieséses verseny 21 és 30 versenyző között

A *selejtező* futamban a teljes mezőny indul, majd az alábbiakban részletezettek szerint kerül megrendezésre az *elődöntő*, amiből a 10 legjobb kerül a *döntőbe*. A selejtezőt követő döntetlen esetén

a helyosztás sorsolással történik. A csoportok a felosztása a 5. ábrán látható módon alakul. A döntőben az egyes csoportok 2 legjobb versenyzőit, valamint a fennmaradó 4 legjobb időt elérő sportoló vesz részt, összesen: 10 íjász.

|           |    |    |    |     |     |     |     |     |     |     |
|-----------|----|----|----|-----|-----|-----|-----|-----|-----|-----|
| A csoport | 1. | 6. | 7. | 12. | 13. | 18. | 19. | 24. | 25. | 30. |
| B csoport | 2. | 5. | 8. | 11. | 14. | 17. | 20. | 23. | 26. | 29. |
| C csoport | 3. | 4. | 9. | 10. | 15. | 16. | 21. | 22. | 27. | 28. |

5. ábra Elődöntős csoportok kialakítása 30 versenyzőig

#### 3.2.7.4 Kieséses verseny 31 versenyzőnél több esetén

A *selejtező* futamban a teljes mezőny indul, majd az alábbiakban részletezettek szerint kerül megrendezésre az *elődöntő*, amiből a 10 legjobb kerül a *döntőbe*. A selejtezőt követő döntetlen esetén a helyosztás sorsolással történik. A csoportok felosztása a 6. ábrán látható módon alakul. A döntőben az egyes csoportok 2 legjobb versenyzőit, valamint a fennmaradó 2 legjobb időt elérő sportoló vesz részt, összesen: 10 íjász.

|           |    |    |     |     |     |     |     |     |
|-----------|----|----|-----|-----|-----|-----|-----|-----|
| A csoport | 1. | 8. | 9.  | 16. | 17. | 24. | 25. | ... |
| B csoport | 2. | 7. | 10. | 15. | 18. | 23. | 26. | 31. |
| C csoport | 3. | 6. | 11. | 14. | 19. | 22. | 27. | 30. |
| D csoport | 4. | 5. | 12. | 13. | 20. | 21. | 28. | 29. |

6. ábra Elődöntős csoportok kialakítása 30 versenyző felett

#### 3.2.8 Döntetlen

Ha egy kategóriában két vagy több sportolónak azonos a versenyideje, akkor az eredményekben azonos rangsorolást kapnak.

### 3.3 Csapat váltó rövidtáv és Vegyes páros rövidtáv

Ezek a versenyek csapatversenyek. A csapatokat a regisztrációs pultnál kell bejelenteni, ahol az alábbiakat kell rögzíteni:

- a csapattagokat
- a csapat nevét (amely nem lehet sértő és méltó a verseny szellemiségéhez. Vitás esetben az az elnök és a versenybíróóság dönt erről és ha szükséges, kérésükre megváltoztatható).
- a csapatkapitányt, aki a verseny során a kapcsolattartók a bírókkal.

#### 3.3.1 Táv

A pálya ugyanaz, mint az *Egyéni rövidtáv* esetében, egy további váltó zónával kiegészítve.

#### 3.3.2 Váltó zóna

Az egyenes szakasz végén törekedni kell rá, hogy egy jól jelzett, legalább 20 m hosszú és 8 m széles váltó zóna kerüljön kialakításra.

A váltó zónának az időmérő vonalnál kell kezdődnie. A zóna kezdetét és végét egy vonallal kell megjelölni a földön és egy táblával jelezni: "Váltó zóna".

#### 3.3.3 A csapatok összetétele és a verseny menete

##### 3.3.3.1 Csapat váltó rövidtáv

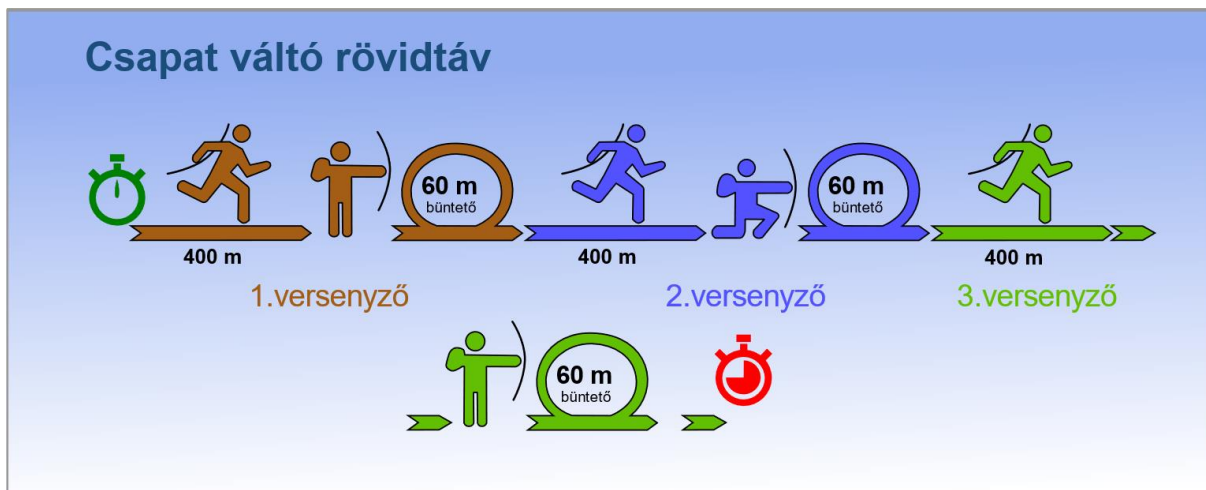
A *Csapat váltó rövidtáv* versenyen egy csapat három íjászból áll. A verseny szintjétől (helyi, nemzeti, kontinentális vagy nemzetközi) illetve attól függően, hogy a rendezők miként határozzák meg lehetőség van:

- nemre való tekintet nélkül
- csak nőekkel, vagy csak férfiakkal csapatot alapítani.

A versenyszám menete a következő:

1. a csapat első tagjának futása a futópályán,
2. az első csapattag álló helyzetben történő lövése: 4 nyílvevessző + 2 tartalék nyílvevessző, ha szükséges,
3. az első csapattag esetleges büntetőkörei,
4. váltó átadás a második csapattagnak,
5. a második csapattag futása a futópályán,
6. a második csapattag térdelő lövése: 4 nyílvevessző + 2 tartalék nyílvevessző, ha szükséges,
7. a második csapattag esetleges büntetőkörei,
8. váltó átadás a harmadik csapattagnak,
9. a harmadik csapattag futása a futópályán,

10. a harmadik csapattag álló helyzetben történő lövése: 4 nyílvesző + 2 tartalék nyílvesző, ha szükséges,
11. a harmadik csapattag esetleges büntetőköre,
12. a harmadik csapattag futása a célig.



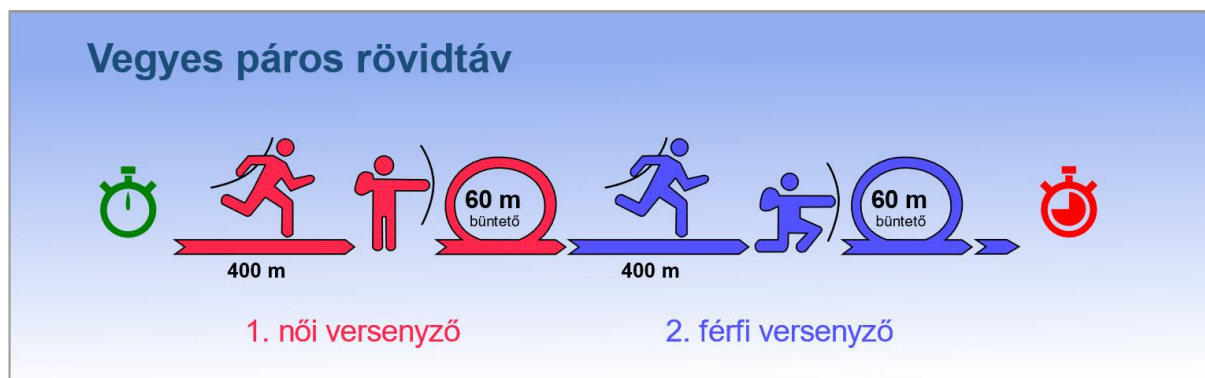
7. ábra Folyamatábra a Csapat váltó rövidtáv versenyhez

### 3.3.3.2 Vegyes páros rövidtáv

A Vegyes páros rövidtáv versenyben egy csapat két-két sportolóból áll, 1 nőtől és 1 férfiből.

A versenyszámok a következőképpen alakulnak:

1. a női versenyző futása a futópályán,
2. a női versenyző álló helyzetben történő lövése: 4 nyílvesző + 2 tartalék nyílvesző, ha szükséges,
3. a női versenyző esetleges büntetőkörei,
4. váltó átadás a férfi versenyzőnek,
5. a férfi versenyző futása a futópályán,
6. a férfi versenyző lövése térdelve: 4 nyílvesző + 2 tartalék nyílvesző, ha szükséges,
7. a férfi versenyző lehetséges büntetőkörei,
8. a férfi versenyző futása a célba.



8. ábra Folyamatábra a Vegyespáros rövidtáv versenyhez

### 3.3.4 Rajtszámok

A rajtszám a csapaté. A csapattagok megkülönböztetése érdekében a rajtszámoknak is megkülönböztethetőnek kell lenniük. Színekkel és vagy egy kiegészítő karakterrel biztosítható a fő rajtszám mellett, mint például az alábbi ábrán:

2. táblázat Csapatnevek és rajtszámok a futásíjászatban

|                           | Csapat Rövidtáv  | Vegyes Csapat Rövidtáv |
|---------------------------|------------------|------------------------|
| „Csapat 154” #1 csapattag | Kék vagy 154-1   | Piros vagy 154-1       |
| „Csapat 154” #2 csapattag | Piros vagy 154-2 | Sárga vagy 154-2       |
| „Csapat 154” #3 csapattag | Sárga vagy 154-3 | -                      |

### 3.3.5 Gyakorló célok és azok kijelölése

A kijelölt célok száma megegyezik a csapat rajtszámával.

### 3.3.6 Tartalék vesszők

Ezek a szabályok megegyeznek az *Egyéni rövidtáv* versenyben ismertetekkel. Lásd: 3.2.3 pont.

### 3.3.7 Időmérés

A váltó tagjainak versenyideje a rajt vagy a váltó átvétele, illetve a váltó átadása vagy a célba érés között eltelt idő. Az érkező versenyző ideje akkor áll meg, amikor átlépi az időmérő vonalat a váltó zónában, és a következő versenyző ideje az átvétel pillanatában kezdődik. A váltócsapat teljes versenyideje a váltó első tagjának a rajtvonalon való áthaladása és az utolsó versenyzője célvonalon történő áthaladása között eltelt idő.

Az elektronikusan vagy kézzel mért versenyidőt 1/100 másodpercre (0,01) pontosan kell regisztrálni.

### 3.3.8 Váltó átadása

Csapatonként csak a beérkező és a váltásra várakozó csapattag tartózkodhat a váltó zónában. A csapattagot a saját csapattagjának kell megérintenie, aki belép a váltó zónába. Az átadás-átvétel csak a váltó zónában, a határvonalak között történhet.



### 3.3.9 Start

Az összes csapat első versenyzője egyszerre kezdi meg a versenyt. 10-nél több csapat indulása esetén az egyéni versenyeknél alkalmazott selejtező-elődöntő-döntő formátumban kell a versenyt lebonyolítani.

### 3.3.10 Célba érés

A cél az a pillanat, amikor egy csapat versenyzője véget ér. Elektronikus időmérés esetén a célba érkezés akkor következik be, amikor a sportoló a célvonalon megszakítja az elektronikus érzékelő sugarát. Kézi időmérés esetén a célba érkezés akkor következik be, amikor az utolsó íjász testével átlépi a célvonalat.

### 3.3.11 Eredmény

A váltócsapatok helyezése az esetleges időbüntetésekkel vagy időigazításokkal korrigált időeredmények alapján alakul ki.

### 3.3.12 Döntetlen

A váltó döntőkben nem lehet döntetlen. Azonos időeredmény esetén a kevesebb hibát vétő, eredményesebben lövő csapat kerül előrébb.

## 3.4 Dupla csapat váltó rövidtáv és Dupla vegyes páros rövidtáv

Ezek a versenyek csapatversenyek. A csapatokat a regisztrációs pultnál kell bejelenteni, ahol az alábbiakat kell rögzíteni:

- a csapattagokat
- a csapat nevét (amely nem lehet sértő és méltó a verseny szellemiségéhez. Vitás esetben az az elnök és a versenybíróóság dönt erről és ha szükséges, kérésükre megváltoztatható).
- a csapatkapitányt, aki a verseny során a kapcsolattartók a bírókkal.

### 3.4.1 Távolság

A pálya ugyanaz, mint az *Egyéni rövidtáv* esetében, egy további váltó zónával kiegészítve.

### 3.4.2 Váltó zóna

Az egyenes szakasz végén egy jól jelzett, legalább 20 m hosszú és 8 m széles váltó zónát kell kialakítani.

A váltó zónának az időmérő vonalnál kell kezdődnie. A zóna kezdetét és végét egy vonallal kell megjelölni a következő helyeken

és egy táblával kell jelölni a földön: "*Váltó zóna*".

### 3.4.3 A csapatok összetétele és a verseny menete

#### 3.4.3.1 Dupla csapat váltó rövidtáv

A *Dupla csapat rövidtáv* versenyen egy csapat három íjászból áll. A verseny szintjétől (helyi, nemzeti, kontinentális vagy nemzetközi) illetve attól függően, hogy a rendezők miként határozzák meg lehetőség van:

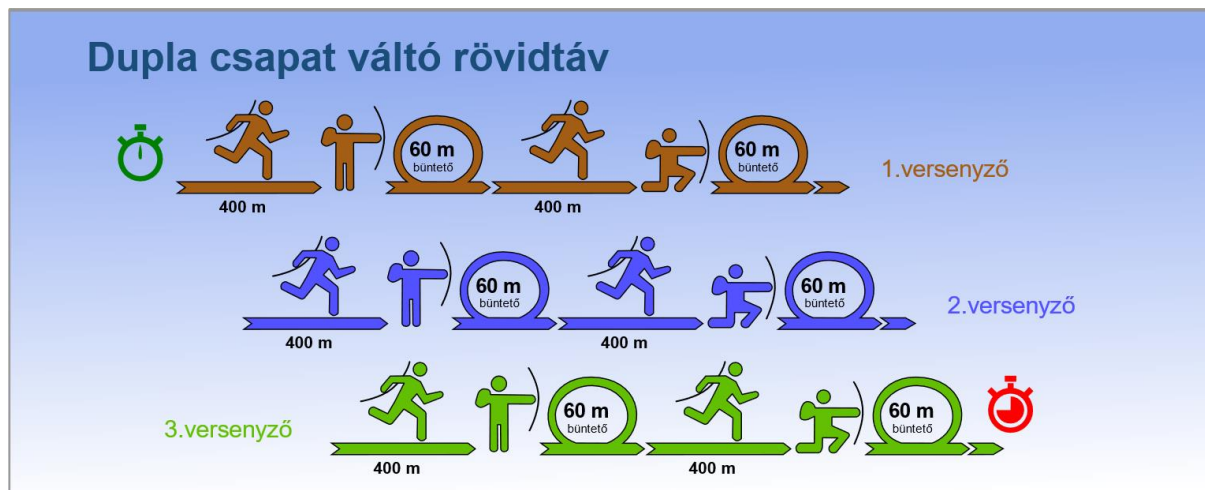
- nemre való tekintet nélkül
- csak nőekkel, vagy csak férfiakkal

csapatot alapítani.

A versenyszámok a következők:

1. a csapat első versenyzőjének futása a futópályán,
2. az első versenyző álló helyzetben lő: 4 nyílvesző + 2 tartalék nyílvesző, ha szükséges,
3. az első versenyző esetleges büntetőkörei,
4. az első versenyző futása a futópályán,
5. az első versenyző térdelő lövése: 4 nyílvesző + 2 tartalék nyílvesző, ha szükséges,
6. sorozat: az első versenyző esetleges büntetőkörei,
7. átadás a második versenyzőnek,
8. a második versenyző futása a futópályán,
9. a második versenyző álló helyzetben történő lövése: 4 nyílvesző + 2 tartalék nyílvesző, ha szükséges,
10. a második versenyző esetleges büntetőkörei,
11. a második versenyző futása a futópályán,
12. a második versenyző térdelő lövése: 4 nyílvesző + 2 tartalék nyílvesző, ha szükséges,
13. sorozat: a második versenyző esetleges büntetőkörei,
14. átadás a harmadik versenyzőnek,
15. a harmadik versenyző futása a futópályán,
16. a harmadik versenyző álló helyzetben történő lövése: 4 nyílvesző + 2 tartalék nyílvesző, ha szükséges,
17. a harmadik versenyző esetleges büntetőkörei,

18. a harmadik versenyző futása a futópályán,
19. a harmadik versenyző térdelő lövése: 4 nyílvesző + 2 tartalék nyílvesző, ha szükséges,
20. a harmadik versenyző esetleges büntetőköréi,
21. a harmadik versenyző futása a célíg.



9. ábra Folyamatábra a Dupla csapat váltó rövidtáv versenyhez

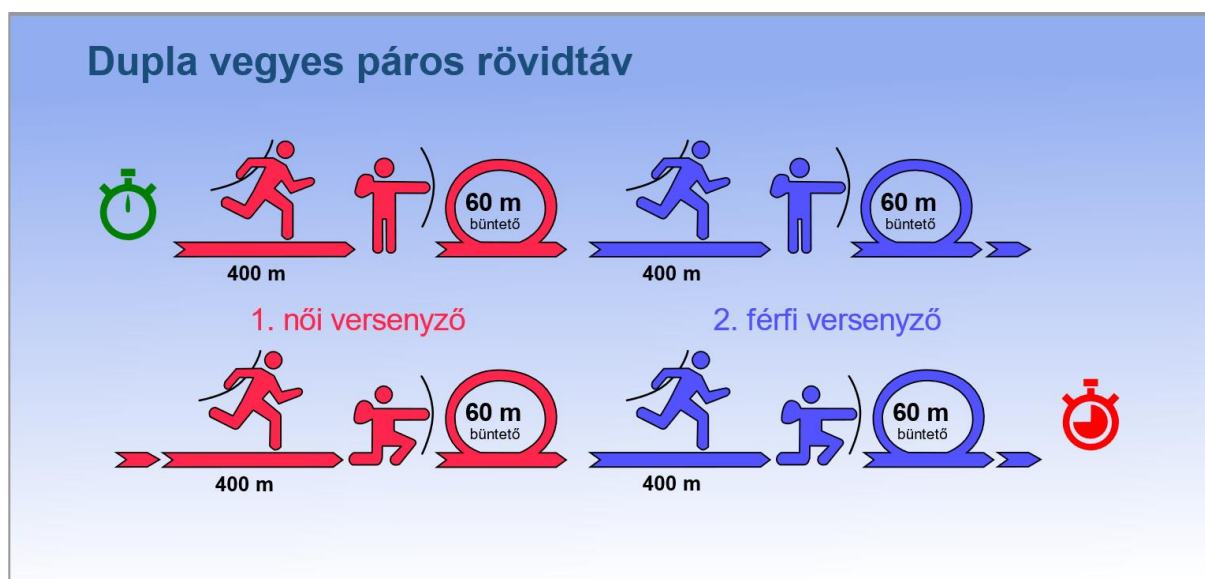
#### 3.4.3.2 Dupla vegyes páros rövidtáv

A *Dupla vegyes páros rövidtáv* versenyen egy csapat két íjászból (1 férfi és 1 nő) áll.

A verseny menetrendje a következő:

1. a női versenyző futása a futópályán,
2. a női versenyző álló helyzetben történő versenyző lövése: 4 nyílvesző + 2 tartalék nyílvesző, ha szükséges,
3. a női versenyző esetleges büntetőköréi,
4. váltó átadás a férfi versenyzőnek,
5. a férfi versenyző futása a futópályán,
6. a férfi versenyző álló helyzetben történő versenyző lövése: 4 nyíl + 2 tartalék nyíl, ha szükséges,
7. a férfi versenyző esetleges büntetőköréi,
8. váltó átadás a női versenyzőnek,
9. a női versenyző futása a futópályán,
10. a női versenyző lövése térdelve: 4 nyílvesző + 2 tartalék nyílvesző, ha szükséges,
11. a női versenyző esetleges büntetőköréi,
12. váltó átadás a férfi versenyzőnek,
13. a férfi versenyző futása a futópályán,
14. a férfi versenyző térdelő lövése: 4 nyílvesző + 2 tartalék nyílvesző, ha szükséges,
15. a férfi versenyző esetleges büntetőköréi,

16. a férfi versenyző futása a célba érkezésig.



10. ábra Folyamatábra a Dupla vegyes páros rövidtáv versenyhez

### 3.4.4 Rajtszámok

A rajtszám a csapaté. A csapattagok megkülönböztetése érdekében a rajtszámoknak mégis megkülönböztethetőnek kell lenniük. Színekkel és vagy egy kiegészítő karakterrel biztosítható a fő rajtszám mellett, mint például az alábbi ábrán:

3. táblázat Csapatnevek és rajtszámok a futásíjászatban

|                           | Csapat Rövidtáv  | Vegyes Csapat Rövidtáv |
|---------------------------|------------------|------------------------|
| „Csapat 154” #1 csapattag | Kék vagy 154-1   | Piros vagy 154-1       |
| „Csapat 154” #2 csapattag | Piros vagy 154-2 | Sárga vagy 154-2       |
| „Csapat 154” #3 csapattag | Sárga vagy 154-3 | -                      |

### 3.4.5 Gyakorló célok és azok kijelölése

A kijelölt célok száma megegyezik a csapat rajtszámával.

### 3.4.6 Tartalék vesszők

Ezek a szabályok megegyeznek az Egyéni Rövidtáv versenyben ismertetekkel. Lásd: 3.2.3 pont.

### 3.4.7 Időmérés

A váltó tagjainak versenyideje a rajt vagy az váltó átvétele, illetve a váltó átadása vagy a célba érés között eltelt idő. Az érkező versenyző ideje akkor áll meg, amikor átlépi az időmérő vonalat a váltó zónában, és a következő versenyző ideje az átvétel pillanatában kezdődik. A váltócsapat teljes

versenyideje a váltó első tagjának a rajtvonalon való áthaladása és az utolsó versenyzője célvonalon történő áthaladása között eltelt idő.

Az elektronikusan vagy kézzel mért versenyidőt 1/100 másodpercre (0,01) pontosan kell regisztrálni.

### 3.4.8 Váltó átadása

Csapatonként csak egy csapattag tartózkodhat a váltó zónában, amikor az előző csapattag belép a váltó zónába. A csapattagot a saját csapattagjának kell megérintenie, aki belép a váltó zónába. Az átadás-átvétel csak a váltó zónában, a határvonalak között történhet.

### 3.4.9 Start

Az összes csapat első versenyzője egyszerre kezdni meg a versenyt. 10-nél több csapat indulása esetén az egyéni versenyeknél alkalmazott selejtező-elődöntő-döntő formátumban kell a versenyt lebonyolítani.

### 3.4.10 Célba érés

A cél az a pillanat, amikor egy csapat versenyzője véget ér. Elektronikus időmérés esetén a célba érkezés akkor következik be, amikor a sportoló a célvonalon megszakítja az elektronikus érzékelő sugarát. Kézi időmérés esetén a célba érkezés akkor következik be, amikor az utolsó íjász testével átlépi a célvonalat.

### 3.4.11 Eredmény

A váltócsapatok helyezését az eredményekben az utolsó sportolójuk célba érési sorrendje dönti el, kivéve, ha a váltók a versenybírók elnöke időbüntetést szabott ki vagy időigazítást hajtott végre.

### 3.4.12 Döntetlen

A váltó döntőkben az eredmény nem lehet döntetlen. Azonos időeredmény esetén a kevesebb hibát vétő, eredményesebben lövő csapat kerül előrébb.