



Tájékoztató a diákoknak az íjászverseny fontosabb tudnivalóiról!

ÍJTÍPUSOK

Írányzékos:

- (R) reflex
- (C) csigás

Írányzék nélküli:

- (B) barebow
- (HR) vadászreflex
- (TR) történelmi

KORCSOPORTOK

Mini	Gyermek (U13)	Serdülő (U15)	Kadet (U18)	Ifjúsági (U21)
8-9 évesek	10-12 évesek	13-14 évesek	15-17 évesek	18-20 évesek

Minden versenyző csak a saját korcsoportjában indulhat, **felversenyzés nem lehetséges.**

KATEGÓRIÁK

„A” kategória (haladó): Azok a versenyzők indulhatnak „A” kategóriában, akik MISZ versenyzői licensszel rendelkeznek.

„B” kategória (kezdő): Azok a versenyzők indulhatnak „B” kategóriában, akik nem rendelkeznek MISZ versenyzői licensszel.

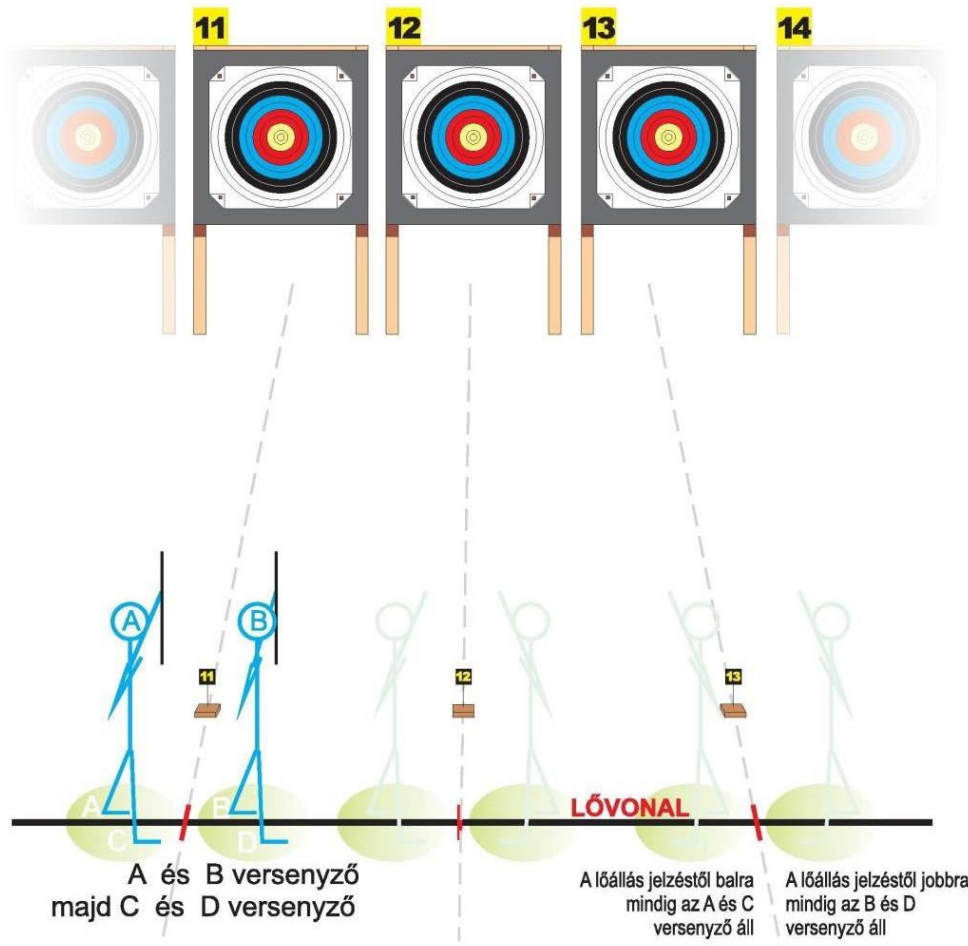
VERSENYTÁVOK

Korosztályok	Mini	Gyermek (U13)	Serdülő (U15)	Kadet (U18)	Ifjúsági (U21)
Íjtípusok					
Írányzékos:	10 m-es távon 2x6x3 lövés 80 cm-es lőlapra	10 m-es távon 2x6x3 lövés 80 cm-es lőlapra	20m-es távon	30m-es távon	40m-es távon
reflex			2x6x3 lövés	2x6x3 lövés	2x6x3 lövés
csigás			80 cm-es lőlapra	80 cm-es lőlapra	80 cm-es lőlapra
Írányzék nélküli:			10m-es távon	20m-es távon	20m-es távon
barebow			2x6x3 lövés	2x6x3 lövés	2x6x3 lövés
vadászreflex			80 cm-es lőlapra	80 cm-es lőlapra	80 cm-es lőlapra
történelmi					

[A lövés idő sorozatonként 1,5 perc]

Egy nevező csak egy íjtípussal (kategóriában) tud nevezni.

AZ ÍJÁSZPÁLYA

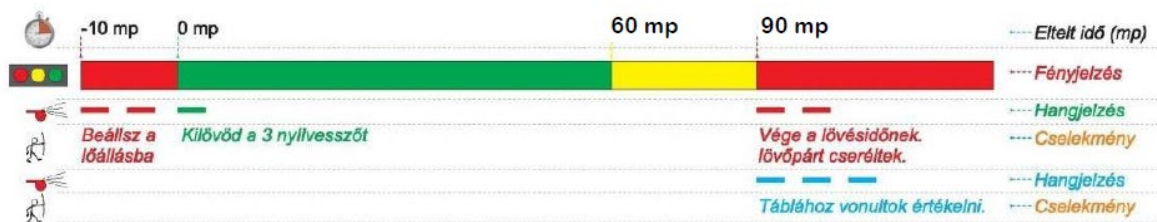


a lőállásban állva egyik láb a vonal egyik, másik a másik oldalán van.

A felszerelést az 5m-es várakozóvonal mögött kell elhelyezni, valamint mindenkinek ott kell tartózkodnia, aki éppen nem lő.
A lőállásba csak a bíró hangjelzésére szabad beállni.

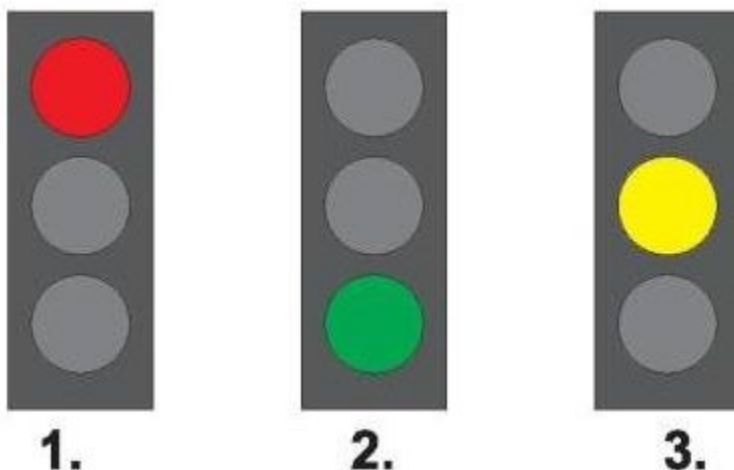
A szülőket, kísérőket megkérjük, hogy a várakozó vonal mögött a versenyző gyerekeknek hagyjanak elég helyet!

JELZÉSEK AZ ÍJÁSZVERSENYEN



A FÉNYJELZŐ BERENDEZÉS


[A pályán minden lőállásból jól láthatóan kell elhelyezni.]



1. **PIROS** jelzés - **TILOS lőni!** Ha lövés közben vált piros jelzésre akkor azonnal vissza kell engedni az íjat, és a vesszőt ki kell venni belőle.
2. **ZÖLD** jelzés - A lőállásban álló versenyzők **lőhetnek**.
3. **SÁRGA** jelzés - A lövésidő utolsó 30 mp-re figyelmeztető jelzés.

A HANGJELZŐ BERENDEZÉS

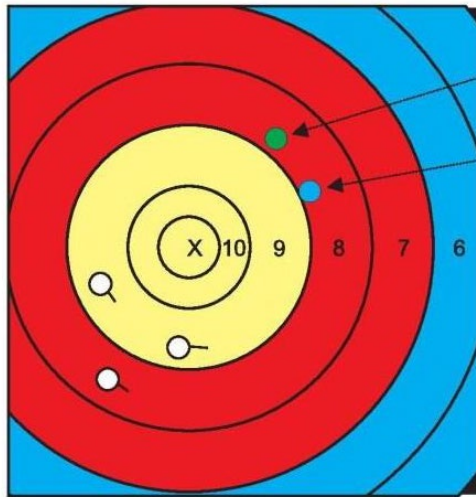
[Ez lehet gépi hangjelzés vagy síp, amelyet az indítóbíró kezel.]



- 1-es sípszó. - **Lőhet.** Lövésidő kezdete.
- 2-es sípszó. - Beszólítás a lőállásba.
- Lövésidő vége**, lövőpár csere.
- 3-as sípszó. - Értékeléshez a táblához kivonul.
- Szagatott rövid jelek. - **Vészhelyzet**, esemény.
- Lövés leáll**, várni a bíró utasítására



A TALÁLATOK ÉRTÉKELÉSE



- A céltábla köregységeinek értéke kívülről befelé haladva: 1-2-3-4-5-6-7-8-9-10-X [X-el a belső 10-est jelöljük. Értéke ezért 10]
- A vesszőfogóhoz és a vesszőkhöz csak a találatoknak a beírólapra történő beírása után szabad hozzáérni
- Értékelés és beírás után, a találatokat egy rövid vonallal jelölni kell a céltáblán.
- Ha a csapat valamely találatot nem tudja értékelni, akkor felemelt kézzel bírót kell hívni.
- Amennyiben a vessző palástja érinti a nagyobb köregység határoló vonalát, akkor a magasabb pontszámot kapja a versenyző.

A BEÍRÓLAP HELYES KITÖLTÉSE

1A							
Írász: Minta Milán							
Ország/Klub:				ISKOLA- Iskola neve			
				R U13F			
	1	2	3	Táv			
				Összeg	Tot.	10+X	X
1	9	7	7	23	23	-	-
2	X	9	6	25	48	1	1
3	X	10	5	25	73	2	1
4	9	6	M	15	88	-	-
5	X	8	8	26	114	1	1
6	10	7	5	22	136	1	-
				Total	136	5	3
<i>Minta Milán</i>				<i>Beíró Bálint</i>			
Írász				Beíró			

1B							
Írász: Beíró Bálint							
Ország/Klub:				ISKOLA- Iskola neve			
				R U13F			
	1	2	3	Táv			
				Összeg	Tot.	10+X	X
1	8	6	5	19	19	-	-
2	X	10	7	27	46	2	1
3	10	9	8	37	83	1	-
4	8	7	5	20	103	-	-
5	X	7	7	24	127	1	1
6	9	8	6	23	150	-	-
				Total	150	4	2
<i>Beíró Bálint</i>				<i>Beíró Bálint</i>			
Írász				Beíró			

- Mindig két beírólapot vezetünk, egymással párhuzamosan, de nem egymásról másolva.
- A pontokat értékük szerint csökkenő sorrendben kell beírni.
- Az x-ket X-nek írjuk, 10-nek számoljuk.
- A mellé lőtt vesszőt M-mel jelöljük (nem 0-val).
- Az egyértelmű és olvasható javítás esetén, azt minden csapattagnak [azonos táblán lövők] hitelesítenie kell az aláírásával.
- A verseny végén minden versenyző aláírja a saját beírólapját ezzel hitelesítve az eredményét. Enélkül a beírólapja érvénytelen.

A HOLTVERSENY ELDÖNTÉSE

Azonos pontszámok esetén a dobogós (1-3.) helyezések eldöntése a következők figyelembevételével zajlik:

1. **10-esek száma (X-el együtt)** határozza meg a sorrendet.
amennyiben ezek száma azonos, úgy
2. **az X-ek száma** határozza meg a sorrendet
amennyiben ezek is egyenlők, úgy
3. **szétlövés** határozza meg a dobogós helyezést.
(a további helyeken holtversenyt kell hirdetni szétlövés nélkül)

A SZÉTLÖVÉS

- A szétlövés egyetlen vesszővel történik.
- A helyezéért küzdő versenyzők egyszerre lőnek.
- Az egy vessző kilövésére 30 másodperc áll a rendelkezésükre.
- A helyezések a vesszőknek a középponttól mért távolsága alapján dőlnek el.
- Amennyiben a bíró nem tud dönteni, úgy az érintett versenyzők újabb vesszőt lőnek.

RÉSZVÉTELI FELTÉTELEK

- A Magyar Diáksport Szövetség 2025/2026. tanévi Versenykiírás „Versenyszabályzat VII. pontja” szerint.
- **Regionális döntők (selejtező fordulók):** A versenyen azon köznevelési intézmények tanulói vehetnek részt, akik a megadott nevezési határidőig elektronikus nevezéssel rendelkeznek a Diákolimpia nevezési rendszerében.
- **Országos döntő:** Köznevelési intézmények azon versenyzői vehetnek részt, akik részt vettek egy regionális versenyen és ott meglőtték a kvalifikációs szintet: irányzék nélküli kategória: 220 kör, irányzékos kategória: 280 kör.

A DÍJAZÁS

- Az országos döntőn nemenként, korcsoportonként, és kategóriánként az első helyezettek elnyerik a „Magyarország Íjász Diákolimpia® Bajnoka” címet, illetve
- az 1.-3. helyezettek érem, az 1.-6. helyezettek oklevél díjazásban részesülnek.
- A bajnoki címet szerzők serleg díjazásban részesülnek.
- A régiós fordulókön nemenként és korcsoportonként, kategóriánként az 1.-3. helyezettek érem, az 1.-6. helyezettek oklevél díjazásban részesülnek.

A NEVEZÉSRŐL

A Magyar Diáksport Szövetség 2025/2026. tanévi Versenykiírások „Versenyszabályzat” X. pontja szerint.

Online nevezési felület elérhető a Diákolimpia® honlapjáról

(<https://nevezes.diakolimpia.hu/>) vagy mobil applikáción keresztül

(<https://www.diakolimpia.hu/hirek-hu/2021/11/02/mar-elerheto-a-diakolimpia-applikacioja/>).

A nevezést kizárólag az érintett iskola alkalmazásában álló tanár készítheti el.

A 2025/2026. tanévtől kezdve a nevezés annyiban változik, hogy bevezetésre kerül egy újabb kitöltendő mező a nevezés során, ahol azt a régiós fordulót szükséges megadni amelyiken a versenyző indulni szeretne. A versenyzőnek a régiós fordulók közül ki kell választania egyet, amin indulni szándékozik, az általa legmegfelelőbb versenyhelyszín és időpont kiválasztásával, mivel minden nevező kizárólag 1 régiós fordulón indulhat. A változtatás célja, hogy a versenyrendszer átláthatóbbá és tervezhetőbbé váljon, valamint, hogy megkönnyítse a versenyszervezők munkáját.

A régió helyes megjelölése versenyrendezési és szervezési szempontból kiemelten fontos, ezért kérjük, körültekintően válasszanak.

A versenyekre gyakorlási és felkészülési lehetőséget a Magyar Íjász Szövetség által rendezett Suli Íjász Bajnokság versenyei biztosítanak, melyeken korlátlan számban lehet részt venni. Részletek a Magyar Íjász Szövetség hivatalos honlapján www.misz.hu

Szabályos nevezésnek kizárólag a nevezési határidőig jóváhagyott nevezés tekinthető.

Nevezési határidő: 2026. április 17.

Nevezési díj nincs!

A VERSENY RENDEZŐJE

A Magyar Diáksport Szövetséggel kötött együttműködési megállapodás alapján a **Magyar Íjász Szövetség.**

A VERSENY HELYSZÍNEI ÉS IDŐPONTJAI

A selejtező fordulók helyszínei és időpontjai:

2026. május 3. BP-PVMR, Budapest

2026. május 17. ÉAR-ÉMR, Debrecen

2026. május 23. KDR-NYDR, Pápa

2026. május 30. DDR-DAR, Marcali

További információk a Diákolimpia® (<http://www.diakolimpia.hu/>) és az MISZ honlapokon (<https://misz.hu/page/diakolimpia>) lesznek elérhetőek.

Az Országos Döntő:

Helyszíne: Budapest, Gerely utcai Sportpálya

Időpontja: 2026. június 13.

Versenybíró: Czeróczy Béla, Sipőcz Gergő

NÉHÁNY JÓTANÁCS

[Hogy ne kerülj kellemetlen helyzetbe a versenyen.]

- Az íjba vesszőt tenni és azt kihúzni, megfeszíteni csak a lőállásban állva, a tábla felé fordulva szabad.
- Vigyázatok egymás felszerelésére, óvatosan húzzátok ki a vesszőket a táblából.
- Mindig ellenőrizzétek a táblát, hogy nem mozdult-e le, jól ki van-e kötve.
- Probléma esetén jelezni kell azt a bírónak.
- Az egyes sípszó előtt nem szabad felemelni az íjat!
- Idő előtt vagy után való lövés esetén a legmagasabb pontértékű találat levonásra kerül. Ugyanez van akkor is, ha 4 vesszőt lő ki valaki.
- Csak hibátlan felszereléssel gyertek versenyezni. Sérült felszereléssel lőni TILOS és veszélyes!
- Ha bárkit észrevesztek a lövonal előtt vissza kell engednetek az íjat és a vesszőt ki kell venni belőle!
- A versenypályán ne szemeteljete. Amit odahoztok vigyétek is magatokkal.
- Ne görcsöljete az eredményen. **Élvezzétek a versenyt!** Edzeni otthon kell.
- A beírólap kitöltésénél figyeljete oda, ellenőrizzétek egymást. **Inkább lassabban töltsétek ki a beírólapot**, mintsem, hogy javítgatással húzzátok az időt és tegyétek vele olvashatatlaná azt. Ennyi matematikai képesség éppen úgy szükséges a versenyzéshez, mint a jó nyílvessző a lövéshez.
- A mobiltelefonokat kapcsoljátok ki a verseny megkezdése előtt. A hívásjelzése titeket és a társaitokat is megzavarhatja a koncentrációban.
- Ugyanígy hangoskodással, beszélgetéssel se zavarjátok egymást.
- A rajtszám [pl. 14C], kijelöli, hogy melyik lőállásból [itt 14-es, bal oldal] és melyik céltáblára [itt a 14-esre] kell lőnötök. Figyelem pont csak a saját táblán elért találattal szerezhető. Ha figyelmetlenségéből, de direkt lőttök a szomszéd táblába, pont akkor sem jár érte.
- A szabályzatból éppen úgy készüljete fel, mint a lövéstechnikából. Ha valamit nem tudtok vagy bizonytalanok vagytok benne, akkor - lehetőleg a verseny előtt - bátran kérdezzétek meg a bírót vagy az irodát.